

GOBIERNO DEL ESTADO DE CHIHUAHUA
SEGUIMIENTO A LA MATRIZ DE INDICADORES
Segundo Trimestre 2020

Ultima Actualización 30-06-2020
Hoja No. 1 de 4
Fecha de Impresión 23/07/2020
PRESREP-57.m

104-SECRETARIA DE INNOVACION Y DESARROLLO ECONOMICO

1S039B1/E203T2 - APOYO AL FORTALECIMIENTO Y DESARROLLO INDUSTRIAL 2020 / ECONOMÍA, INNOVACIÓN, DESARROLLO SUSTENTABLE Y EQUILIBRIO REGIONAL - INDUSTRIA - DERECHOS HUMANOS E INCLUSIÓN SOCIAL

Definición del Programa	Beneficiarios					
	Población	Tipo	Mujeres	Hombres	Total	
Impulsar el crecimiento y competitividad de las micro, pequeñas y medianas empresas de la industria de la transformación del estado a través de asesorías, apoyos económicos, capacitación, entrenamiento y certificaciones en sistemas de calidad.	OBJETIVO	Micro, pequeñas y medianas empresas de la industria de la transformación del estado			310	
	POSTERGADA	MPyMEs de la industria de la transformación del estado			1,691	
	REFERENCIA	MPyMEs de la industria de la transformación del estado			8,881	
	POTENCIAL	MPyMEs de la industria de la transformación del estado			2,001	
Recursos del Programa						
		Presupuesto Autorizado	Presupuesto Modificado	Gasto	Variación Presupuesto Modificado vs Gasto	
		13,593,431	9,215,221	1,841,863	7,373,358	

Alineaciones

Alineación al Plan Nacional de Desarrollo

Alineación al Plan Estatal de Desarrollo

Eje	E2	Economía, Innovación, Desarrollo Sustentable y Equilibrio Regional
Tema	-	
Subtema	-	
Objetivo	03	Incrementar la generación, crecimiento y competitividad de Micro, Pequeñas y Medianas Empresas (MIPyMEs) chihuahuenses.
Estrategia	01	Impulsar programas de incubación y de apoyo a las Micro, Pequeñas y Medianas Empresas (MIPyMEs) de Chihuahua para vincularse a las cadenas de valor de forma competitiva.
Línea de Acción		

FUENTES DE FINANCIAMIENTO

Clave	Fuente	Origen	Porcentaje	Autorizado	Modificado	Gasto	Variación
1110120	RECURSOS DEL ESTADO 2020	ESTATAL	74.27	10,096,069	5,527,664	78,535	5,449,130
1219120	FINANCIAMIENTO INTERNO 2020	ESTATAL	0.00	0	0	0	0

OTRAS FUENTES DE FINANCIAMIENTO

Clave	Fuente	Programa	Origen	Porcentaje	Autorizado	Modificado	Gasto	Variación
1521620	FONDO GENERAL DE PARTICIPACIONES 2020		FEDERAL	0.00	0	0	0	0
1521620	FONDO GENERAL DE PARTICIPACIONES 2020	APOYO AL FORTALECIMIENTO Y DESARROLLO INDUSTRIAL 2020	FEDERAL	25.73	3,497,362	3,528,675	1,755,693	1,772,982
1522420	FONDO DE ISR PARTICIPABLE SOBRE SERVIDORES PUBLICOS ESTATALES 2020		ESTATAL	0.00	0	0	0	0
1522420	FONDO DE ISR PARTICIPABLE SOBRE SERVIDORES PUBLICOS ESTATALES 2020	APOYO AL FORTALECIMIENTO Y DESARROLLO INDUSTRIAL 2020	FEDERAL	0.00	0	158,881	7,635	151,246

GOBIERNO DEL ESTADO DE CHIHUAHUA
SEGUIMIENTO A LA MATRIZ DE INDICADORES
Segundo Trimestre 2020

Ultima Actualización 30-06-2020
Hoja No. 2 de 4
Fecha de Impresión 23/07/2020
RRSRRSEF07_m

104-SECRETARIA DE INNOVACION Y DESARROLLO ECONOMICO

1S039B1/E203T2 - APOYO AL FORTALECIMIENTO Y DESARROLLO INDUSTRIAL 2020 / ECONOMÍA, INNOVACIÓN, DESARROLLO SUSTENTABLE Y EQUILIBRIO REGIONAL - INDUSTRIA - DERECHOS HUMANOS E INCLUSIÓN SOCIAL

Referencia	Resumen Narrativo	Datos del Indicador						Meta Reprogramada	Avance de la Meta del Indicador				Medios de Verificación	Supuestos	
		Nombre del Indicador / Descripción del Indicador	Método de Cálculo	Tipo / Dimensión / Frecuencia / Trayectoria	Fórmula / Variables de la Fórmula	Clasificación	Unidad de Medida		Valor Logrado del Trimestre	%	Valor Logrado Acumulado	%			Justificación
FIN	Contribuir al incremento de la generación, crecimiento y competitividad de las micro, pequeñas y medianas empresas (MIPyMes) chihuahuenses, a través del incremento de la participación en las cadenas de valor global de las capacidades de las micro, pequeñas y medianas empresas (MIPyMes) de la industria de la transformación del estado	-Variación porcentual de unidades económicas del estado de Chihuahua de la industria de la transformación -Mide la variación porcentual de unidades económicas del estado de Chihuahua de la industria de la transformación registradas en el año actual con respecto al año anterior	VARIACION_PORCENTUAL	ESTRATEGICO EFICACIA ANUAL ASCENDENTE	$((UEECT/UEECT1)-1)*100$ UEECT = Unidades económicas del estado de Chihuahua de la industria de la transformación registradas en el año actual UEECT1 = Unidades económicas del estado de Chihuahua de la industria de la transformación registradas en el año anterior	CONSTANTE	Unidades económicas del estado de Chihuahua del sector de transformación	4,900	0.82	3.03	4,971	3.03	http://www.chihuahua.com.mx/pbr.aspx	La economía del País se mantiene estable	
PROPOSITO	Las micro, pequeñas y medianas empresas de la industria de la transformación del estado, incrementan su participación en las cadenas de valor global	-Porcentaje de índice anual de Integración de Insumos Nacionales en la Producción de la Industria Manufacturera, Maquiladora y de Servicios de Exportación -Mide el porcentaje del índice anual de integración de insumos nacionales en la producción de la industria Manufacturera, Maquiladora y de Servicios de Exportación logrado en el año actual con respecto al programado	PORCENTUAL	ESTRATEGICO EFICACIA ANUAL ASCENDENTE	$((INLT/INPT1)*100)$ INLT = Índice anual de Integración de Insumos Nacionales logrado en el año actual INPT1 = Índice anual de Integración de Insumos Nacionales programado en el año actual	CONSTANTE	Índice anual de Integración de Insumos Nacionales logrado	5	111.11	105.78	4	105.78	http://www.chihuahua.com.mx/pbr.aspx	El dato del Índice de integración de insumos nacionales es una cifra preliminar, ya que el cierre del INEGI es posterior al cierre del seguimiento mensual en el módulo del sistema hacendario Pbr/SED. La economía del Estado se mantiene estable	
Componente C01	Apoyos económicos a MIPyMes del Sector de la Transformación otorgados	-Variación porcentual de MIPyMes del sector de la transformación sujetos de derecho con apoyos económicos -Mide la variación porcentual de las MIPyMes del sector de la transformación sujetos de derecho con apoyos económicos en el año actual con respecto al año anterior.	VARIACION_PORCENTUAL	ESTRATEGICO EFICACIA ANUAL ASCENDENTE	$((MBAEET/MBAEET1)-1)*100$ MBAEET = MIPyMes del sector de la transformación beneficiadas con apoyos económicos en el año actual MBAEET1 = MIPyMes del sector de la transformación beneficiadas con apoyos económicos en el año anterior	ACUMULADO	MIPyMes del sector de la transformación beneficiadas con apoyos económicos	255	264.29	-95.45	4	-77.27	20	http://www.chihuahua.com.mx/pbr.aspx	Las y los empresarios aplican el apoyo de acuerdo con lo establecido en las Reglas de Operación
						CONSTANTE	MIPyMes del sector de la transformación beneficiadas con apoyos económicos	70			88	88			

Handwritten signature

Handwritten mark

GOBIERNO DEL ESTADO DE CHIHUAHUA
SEGUIMIENTO A LA MATRIZ DE INDICADORES
Segundo Trimestre 2020

Ultima Actualización 30-06-2020
Hoja No. 3 de 4
Fecha de Impresión 23/07/2020
RRSREPE67.m

104-SECRETARÍA DE INNOVACIÓN Y DESARROLLO ECONOMICO

1S039B1/E203T2 - APOYO AL FORTALECIMIENTO Y DESARROLLO INDUSTRIAL 2020 / ECONOMÍA, INNOVACIÓN, DESARROLLO SUSTENTABLE Y EQUILIBRIO REGIONAL - INDUSTRIA - DERECHOS HUMANOS E INCLUSIÓN SOCIAL

Referencia	Resumen Narrativo	Datos del Indicador						Meta Reprogramada	Avance de la Meta del Indicador				Medios de Verificación	Supuestos
		Nombre del Indicador / Descripción del Indicador	Método de Cálculo	Tipo / Dimensión / Frecuencia / Trayectoria	Fórmula / Variables de la Fórmula	Clasificación	Unidad de Medida		Valor Logrado del Trimestre	%	Valor Logrado Acumulado	%		
Componen C02	Incentivos fiscales y no fiscales para el desarrollo industrial a las MIPyMes del sector de la transformación brindados.	-Variación porcentual de MIPyMes del sector de la transformación beneficiadas con incentivos fiscales y no fiscales -Mide la variación porcentual de MIPyMes del sector de la transformación beneficiadas con incentivos fiscales y no fiscales en el año actual con respecto al año anterior.	VARIACION_PORCENTUAL	ESTRATEGICO EFICACIA ANUAL ASCENDENTE	$((MBFNFT/MBFNFT1)-1)*100$ MBFNFT = MIPyMes del sector de la transformación beneficiadas con incentivos fiscales y no fiscales en el año actual MBFNFT1 = MIPyMes del sector de la transformación beneficiadas con incentivos fiscales y no fiscales en el año anterior	ACUMULADO	MIPyMes del sector de la transformación beneficiadas con incentivos fiscales y no fiscales	55	4	-93.85	7	-89.23	http://www.chihuahua.com.mx/pbr.aspx	Las y los empresarios cumplen con las reglas de operación para solicitar incentivos fiscales y no fiscales.
			CONSTANTE	MIPyMes del sector de la transformación beneficiadas con incentivos fiscales y no fiscales	44	65	65							
Actividad C0101	Atención de solicitudes para apoyos económicos para la creación y fortalecimiento de MIPyMes de la industria de la transformación	-Variación porcentual de microempresas sujetas de derecho con apoyo económico -Mide la variación porcentual de microempresas sujetas de derecho con apoyo económico a través del fomento al empleo en el año actual con respecto al año anterior	VARIACION_PORCENTUAL	GESTION EFICIENCIA ANUAL ASCENDENTE	$((MSDAET/MSDAET1)-1)*100$ MSDAET = Microempresas sujetas de derecho con apoyo económico a través del fomento al empleo en el año actual MSDAET1 = Microempresas sujetas de derecho con apoyo económico a través del fomento al empleo en el año anterior	ACUMULADO	Microempresas	40	2	-96.77	11	-82.26	http://www.chihuahua.com.mx/pbr.aspx	Que las y los empresarios estén interesados en solicitar apoyos económicos a la Secretaría de Innovación y Desarrollo Económico
			CONSTANTE	Microempresas	30	62	62							
			VARIACION_PORCENTUAL	GESTION EFICIENCIA ANUAL ASCENDENTE	$((SAPMT/SAPMT1)-1)*100$ SAPMT = Solicitudes de apoyo económico de MIPyMes de la industria de la transformación en el año actual SAPMT1 = Solicitudes de apoyo económico de MIPyMes de la industria de la transformación en el año anterior	ACUMULADO	Solicitudes de apoyo económico	95	41	-72.67	87	-42.00	http://www.chihuahua.com.mx/pbr.aspx	
			CONSTANTE	Solicitudes de apoyo económico	85	150	150							
Actividad C0102	Participación de MIPyMes de la industria de la transformación en foros, misiones comerciales y encuentros de negocios	-Variación porcentual de MIPyMes del sector de la transformación participantes en foros, misiones comerciales y encuentros de negocios -Mide la variación porcentual de MIPyMes del sector de la transformación participantes en foros, misiones comerciales y encuentros de negocios en el año actual con respecto al año anterior.	VARIACION_PORCENTUAL	GESTION EFICIENCIA ANUAL ASCENDENTE	$((MPT/MPT1)-1)*100$ MPT = MIPyMes del sector de la transformación participantes en foros, misiones comerciales y encuentros de negocios en el año actual MPT1 = MIPyMes del sector de la transformación participantes en foros, misiones comerciales y encuentros de negocios en el año anterior	ACUMULADO	Solicitudes de apoyo económico de MIPyMes para proyecto Chihuahua Innova	120	0.00	-100.00	0	-100.00	http://www.chihuahua.com.mx/pbr.aspx	
			CONSTANTE	Solicitudes de apoyo económico de MIPyMes para proyecto Chihuahua Innova	60	10	10							
Actividad C0102	Participación de MIPyMes de la industria de la transformación en foros, misiones comerciales y encuentros de negocios	-Variación porcentual de MIPyMes del sector de la transformación participantes en foros, misiones comerciales y encuentros de negocios -Mide la variación porcentual de MIPyMes del sector de la transformación participantes en foros, misiones comerciales y encuentros de negocios en el año actual con respecto al año anterior.	VARIACION_PORCENTUAL	GESTION EFICIENCIA ANUAL ASCENDENTE	$((MPT/MPT1)-1)*100$ MPT = MIPyMes del sector de la transformación participantes en foros, misiones comerciales y encuentros de negocios en el año actual MPT1 = MIPyMes del sector de la transformación participantes en foros, misiones comerciales y encuentros de negocios en el año anterior	ACUMULADO	Solicitudes de apoyo económico de MIPyMes para proyecto Chihuahua Innova	120	88	-79.49	88	-79.49	http://www.chihuahua.com.mx/pbr.aspx	Evento Juarez Exponencial 3.0, por medio virtual
			CONSTANTE	Solicitudes de apoyo económico de MIPyMes para proyecto Chihuahua Innova	120	429	429							

Handwritten signature/initials

Handwritten mark

GOBIERNO DEL ESTADO DE CHIHUAHUA
SEGUIMIENTO A LA MATRIZ DE INDICADORES
Segundo Trimestre 2020

Ultima Actualización 30-06-2020
Hoja No. 4 de 4
Fecha de Impresión 23/07/2020
PDS/REP/57_m

104-SECRETARIA DE INNOVACION Y DESARROLLO ECONOMICO

1S039B1/E203T2 - APOYO AL FORTALECIMIENTO Y DESARROLLO INDUSTRIAL 2020 / ECONOMÍA, INNOVACIÓN, DESARROLLO SUSTENTABLE Y EQUILIBRIO REGIONAL - INDUSTRIA - DERECHOS HUMANOS E INCLUSIÓN SOCIAL

Referencia	Resumen Narrativo	Datos del Indicador						Meta Reprogramada	Avance de la Meta del Indicador				Medios de Verificación	Supuestos	
		Nombre del Indicador / Descripción del Indicador	Método de Cálculo	Tipo / Dimensión / Frecuencia / Trayectoria	Fórmula / Variables de la Fórmula	Clasificación	Unidad de Medida		Valor Logrado del Trimestre	%	Valor Logrado Acumulado	%			Justificación
Actividad C0201	Planeación para el desarrollo de talento (Capacitación técnica, empresarial y certificación en sistemas de calidad) a MIPyMes del sector industrial	-Variación porcentual de MIPyMes del sector de la transformación beneficiadas con planeación para el desarrollo de talento -Mide la variación porcentual de MIPyMes del sector de la transformación beneficiadas con planeación para el desarrollo de talento en el año actual con respecto al año anterior.	VARIACION_POR CENTUAL	GESTION EFICIENCIA ANUAL ASCENDENTE	$((MBPDTT/MBPDTT1)-1)*100$ MBPDTT = MIPyMes del sector de la transformación beneficiadas con planeación para el desarrollo de talento en el año actual MBPDTT1 = MIPyMes del sector de la transformación beneficiadas con planeación para el desarrollo de talento en el año anterior	ACUMULADO	MIPyMes del sector de la transformación beneficiadas con planeación para el desarrollo de talento	40	14.29	0	-100.00	0	-100.00	En trámite de ministración de recursos económicos para certificaciones en sistemas de calidad ISO.	http://www.chihuahua.com.mx/pbr.asp Las y los empresarios están interesados en desarrollar el talento humano
Actividad C0202	Atención a solicitudes para el otorgamiento de incentivos fiscales a las MIPyMes del sector de la transformación.	-Variación porcentual de MIPyMes del sector de la transformación atendidas con las solicitudes para el otorgamiento de Incentivos fiscales -Mide la variación porcentual de MIPyMes del sector de la transformación atendidas con las solicitudes para el otorgamiento de incentivos fiscales en el año actual con respecto al año anterior.	VARIACION_POR CENTUAL	GESTION EFICIENCIA ANUAL ASCENDENTE	$((MASOFT/MASOFT1)-1)*100$ MASOFT = MIPyMes del sector de la transformación atendidas con las solicitudes para el otorgamiento de incentivos fiscales en el año actual MASOFT1 = MIPyMes del sector de la transformación atendidas con las solicitudes para el otorgamiento de incentivos fiscales en el año anterior	ACUMULADO	MIPyMes del sector de la transformación atendidas	15	66.67	3	-57.14	6	-14.29		http://www.chihuahua.com.mx/pbr.asp Las y los empresarios están interesados en solicitar incentivos fiscales.

Justificación de Diferencia de Avance con Respecto a las Metas Programadas

Responsable de Programa
Lic. Leonel Enrique Chavira Acosta
Encargado de la Dirección de Industria

Titular de Dependencia
Ing. Alejandra de la Vega Arizpe
Secretaría de Innovación y Desarrollo Económico

GOBIERNO DEL ESTADO DE CHIHUAHUA
SEGUIMIENTO A LA MATRIZ DE INDICADORES
Segundo Trimestre 2020

Ultima Actualización 30-05-2020
Hoja No. 1 de 5
Fecha de Impresión 23/07/2020
PFS2020E047_m

104-SECRETARIA DE INNOVACION Y DESARROLLO ECONOMICO

15043B1/E203T2 - APOYO PARA EL FOMENTO A LA ECONOMIA SOCIAL 2020 / ECONOMIA, INNOVACION, DESARROLLO SUSTENTABLE Y EQUILIBRIO REGIONAL - INDUSTRIA - DERECHOS HUMANOS E INCLUSION SOCIAL

Definición del Programa	Beneficiarios			Total
	Población	Tipo	Mujeres	
Fortalecer la organización y el desarrollo de las capacidades de los sectores productivos del estado para promover un crecimiento sustentable con mejores ingresos para las y los chihuahuenses a través de la asesoría, gestión para constitución, capacitación, proyectos sociales productivos e incentivos económicos a los Organismos del Sector Social de la Economía.	REFERENCIA	Los Organismos del Sector Social de la Economía (OSSE) en el Estado		6,684
	POSTERGADA	Los Organismos del Sector Social de la Economía (OSSE) en el Estado		6,591
	OBJETIVO	Los Organismos del Sector Social de la Economía (OSSE) en el Estado		93
	POTENCIAL	Los Organismos del Sector Social de la Economía (OSSE) en el Estado		6,684
Recursos del Programa				
	Presupuesto Autorizado	Presupuesto Modificado	Gasto	Variación Presupuesto Modificado vs Gasto
	7,963,988	6,090,278	4,058,692	2,031,386

Alineaciones

Alineación al Plan Nacional de Desarrollo

Alineación al Plan Estatal de Desarrollo

Eje	E2	Economía, Innovación, Desarrollo Sustentable y Equilibrio Regional
Tema	--	
Subtema	--	
Objetivo	01	Fortalecer la organización y el desarrollo de las capacidades de los sectores productivos del estado para promover un crecimiento sustentable con mejores ingresos para las y los chihuahuenses.
Estrategia	01	Promover el desarrollo equilibrado y armónico en las regiones del estado mediante el fortalecimiento de las vocaciones productivas con una visión sustentable.
Línea de Acción		

FUENTES DE FINANCIAMIENTO

Clave	Fuente	Origen	Porcentaje	Autorizado	Modificado	Gasto	Variación
1110120	RECURSOS DEL ESTADO 2020	ESTATAL	83.33	6,640,315	4,686,675	3,391,601	1,295,074
1155520	CONTRAPARTE ESTATAL A REASIGNACIONES DE RECURSOS FEDERALES SECRETARIA DE TURISMO 2020	ESTATAL	0.00	0	0	0	0
1219120	FINANCIAMIENTO INTERNO 2020	ESTATAL	0.00	0	0	0	0

OTRAS FUENTES DE FINANCIAMIENTO

Clave	Fuente	Programa	Origen	Porcentaje	Autorizado	Modificado	Gasto	Variación
1521620	FONDO GENERAL DE PARTICIPACIONES 2020		FEDERAL	0.00	0	0	0	0
1521620	FONDO GENERAL DE PARTICIPACIONES 2020	APOYO PARA EL FOMENTO A LA ECONOMIA SOCIAL 2020	FEDERAL	16.62	1,323,671	1,333,675	687,291	671,384
1522420	FONDO DE ISR PARTICIPABLE SOBRE SERVIDORES PUBLICOS ESTATALES 2020		ESTATAL	0.00	0	0	0	0
1522420	FONDO DE ISR PARTICIPABLE SOBRE SERVIDORES PUBLICOS ESTATALES 2020	APOYO PARA EL FOMENTO A LA ECONOMIA SOCIAL 2020	FEDERAL	0.00	0	64,928	0	64,928

[Handwritten signature]

[Handwritten signature]

GOBIERNO DEL ESTADO DE CHIHUAHUA
SEGUIMIENTO A LA MATRIZ DE INDICADORES
Segundo Trimestre 2020

Última Actualización 30-06-2020
Hoja No. 2 de 5
Fecha de Impresión 23/07/2020
FREGSE567_m

104-SECRETARÍA DE INNOVACIÓN Y DESARROLLO ECONÓMICO

19043B1/E203T2 - APOYO PARA EL FOMENTO A LA ECONOMÍA SOCIAL 2020 / ECONOMÍA, INNOVACIÓN, DESARROLLO SUSTENTABLE Y EQUILIBRIO REGIONAL - INDUSTRIA - DERECHOS HUMANOS E INCLUSIÓN SOCIAL

Referencia	Resumen Narrativo	Datos del Indicador						Meta Reprogramada	Avance de la Meta del Indicador				Medios de Verificación	Supuestos		
		Nombre del Indicador / Descripción del Indicador	Método de Cálculo	Tipo / Dimensión / Frecuencia / Trayectoria	Fórmula / Variables de la Fórmula	Clasificación	Unidad de Medida		Valor Logrado del Trimestre	%	Valor Logrado Acumulado	%			Justificación	
FIN	Contribuir en fortalecer la organización y el desarrollo de las capacidades de los sectores productivos del estado para promover un crecimiento sustentable con mejores ingresos para las y los chihuahuenses a través del incremento de la competitividad de los Organismos del Sector Social de la Economía (OSSE) en el estado	-Variación porcentual de los empleos conservados en los Organismos del Sector Social de la Economía apoyados -Mide la variación porcentual de empleos conservados en los Organismos del Sector Social de la Economía apoyados en el año actual con respecto al año anterior	VARIACION_POR CENTUAL	ESTRATEGICO EFICACIA ANUAL ASCENDENTE	((ECT/ECT1)-1)*100 ECT = Empleos conservados por los Organismos del Sector Social de la Economía en el año actual ECT1 = Empleos conservados por los Organismos del Sector Social de la Economía en el año anterior	CONSTANTE	Empleos conservados por los Organismos del Sector Social de la Economía	711	0.00	1,054	48.24	1,054	48.24	En este mes de junio se adicionan 120 empleos, por lo que se reporta un total acumulado de 1054 empleos conservados al cierre del citado mes.	http://www.chihuahua.com.mx/pbr.asp	Los Organismos del Sector Social de la Economía en el estado cuentan con estabilidad económica y social en el país
								711	711	711						
PROPOSITO	Los Organismos del Sector Social de la Economía (OSSE) establecidos en el estado de Chihuahua incrementan su competitividad	-Variación porcentual de los empleos generados en los Organismos del Sector Social de la Economía apoyados -Mide la variación porcentual de empleos generados en los Organismos del Sector Social de la Economía apoyados en el año actual con respecto al año anterior	VARIACION_POR CENTUAL	ESTRATEGICO EFICACIA ANUAL ASCENDENTE	((EGT/EGT1)-1)*100 EGT = Empleos generados por los Organismos del Sector Social de la Economía en el año actual EGT1 = Empleos generados por los Organismos del Sector Social de la Economía en el año anterior	ACUMULADO	Empleos generados por los Organismos del Sector Social de la Economía	120	0.00	0	-100.00	15	-87.50	En este mes de junio, están sin adherirse más integrantes a los grupos productivos, cooperativas o constituirse OSSEs.	http://www.chihuahua.com.mx/pbr.asp	Los Organismos del Sector Social de la Economía en el estado cuentan con estabilidad económica y social en el estado
								120	120	120						
Componente C01	Financiamiento a los Organismos del Sector Social de la Economía (OSSE) en el estado otorgado	-Variación porcentual del número de financiamientos para lograr el desarrollo entregados a los OSSEs -Mide la variación porcentual del número de financiamientos para lograr el desarrollo entregados a los OSSEs en el año actual con respecto al año anterior	VARIACION_POR CENTUAL	ESTRATEGICO EFICACIA ANUAL ASCENDENTE	((NFOT/NFOT1)-1)*100 NFOT = Número de financiamientos entregados a los OSSEs en el año actual NFOT1 = Número de financiamientos entregados a los OSSEs en el año anterior	ACUMULADO	Número de financiamientos entregados a los OSSEs	14	100.00	0	-100.00	0	-100.00	Durante el mes de junio se está sin recibir solicitudes para el otorgamiento de financiamiento por parte de los OSSEs.	http://www.chihuahua.com.mx/pbr.asp	Los Organismos del Sector Social de la Economía OSSE están interesados, reúnen los requisitos de las reglas de operación y son candidatos, así mismo presentan solicitud
								7	7	7						

MSG

Ar

GOBIERNO DEL ESTADO DE CHIHUAHUA
SEGUIMIENTO A LA MATRIZ DE INDICADORES
Segundo Trimestre 2020

Última Actualización 30-06-2020
Hoja No. 3 de 5
Fecha de Impresión 23/07/2020
MS-SE-57_m

104-SECRETARÍA DE INNOVACIÓN Y DESARROLLO ECONOMICO

1S043B1/E203T2 - APOYO PARA EL FOMENTO A LA ECONOMÍA SOCIAL 2020 / ECONOMÍA, INNOVACIÓN, DESARROLLO SUSTENTABLE Y EQUILIBRIO REGIONAL - INDUSTRIA - DERECHOS HUMANOS E INCLUSIÓN SOCIAL

Referencia	Resumen Narrativo	Nombre del Indicador / Descripción del Indicador	Datos del Indicador					Meta Reprogramada	Avance de la Meta del Indicador				Medios de Verificación	Supuestos				
			Método de Cálculo	Tipo / Dimensión / Frecuencia / Trayectoria	Fórmula / Variables de la Fórmula	Clasificación	Unidad de Medida		Valor Logrado del Trimestre	%	Valor Logrado Acumulado	%			Justificación			
Componente C02	Incentivos económicos para OSSEs en el Estado otorgados.	-Porcentaje de Incentivos otorgados. -Mide el porcentaje de incentivos económicos otorgados con respecto a los programados en el año actual.	PORCENTUAL	ESTRATEGICO EFICACIA ANUAL ASCENDENTE	(EOT/IEPT1)*100	ACUMULADO	35	100.00	15	42.86	18	51.43	Durante el mes de junio se reporta el otorgamiento de tres incentivos económicos válidos durante el mes de mayo del 2020.	http://www.chihuahua.com.mx/pbr.asp	OSSEs formalizados requieren incentivos económicos para tener una mayor consolidación y avance comercial.			
				IEOT = Incentivos económicos otorgados en el año actual.	CONSTANTE	35	35	35										
				IEPT1 = Incentivos económicos programados en el año actual.														
Componente C03	Capacitación técnica y empresarial a los OSSEs brindada	-Porcentaje de proyectos sociales productivos realizados -Mide el porcentaje de proyectos sociales productivos realizados con respecto a los programados en el año actual.	PORCENTUAL	ESTRATEGICO EFICACIA ANUAL ASCENDENTE	(PSPRT/PSPPT1)*100	ACUMULADO	2	100.00	0	0.00	0	0.00	Durante el mes de junio se está sin recibir proyectos productivos vinculados a incrementar la competitividad, fortalecimiento o desarrollo de los OSSEs.	http://www.chihuahua.com.mx/pbr.asp				
				PSPRT = Proyectos sociales productivos realizados en el año actual.	CONSTANTE	2	2	2										
				PSPPT1 = Proyectos sociales productivos programados en el año actual.														
Componente C04	Servicios de gestión para constitución formal de OSSEs otorgados.	-Porcentaje de OSSEs capacitados -Mide el porcentaje del número de OSSEs capacitados con respecto a los OSSEs vinculados en el año actual.	PORCENTUAL	ESTRATEGICO EFICACIA ANUAL ASCENDENTE	(OCT/OVT1)*100	ACUMULADO	24	100.00	7	29.17	9	37.50	Durante el mes de junio se suspendió la vinculación de la capacitación técnica y empresarial a los OSSEs, derivado por la pandemia del COVID-19.	http://www.chihuahua.com.mx/pbr.asp	OSSEs acuden a recibir capacitación para su crecimiento y desarrollo.			
				OCT = OSSEs capacitados en el año actual.	CONSTANTE	24	24	24										
				OVT1 = OSSEs vinculados en el año actual.														
Actividad C0101	Gestión de financiamiento para el desarrollo de los Organismos del Sector Social de la Economía (OSSE)	-Variación porcentual de las solicitudes validadas de financiamiento a los OSSEs -Mide la variación porcentual de las solicitudes validadas de financiamiento a los OSSEs en el año actual con respecto al año anterior	VARIACION POR CENTUAL	GESTION EFICACIA ANUAL ASCENDENTE	((SVFOT/SVFOT1)-1)*100	ACUMULADO	14	100.00	0	-100.00	0	-100.00	Durante el mes de junio se está sin recibir solicitudes para el otorgamiento de financiamiento por parte de los OSSEs.	http://www.chihuahua.com.mx/pbr.asp	Los OSSEs se interesan y solicitan financiamiento			
				SVFOT = Solicitudes validadas de financiamiento a los OSSEs en el año actual.	CONSTANTE	7	7	7										
				SVFOT1 = Solicitudes validadas de financiamiento a los OSSEs en el año anterior.														
Actividad C0102	Promoción para el otorgamiento de financiamientos a los OSSEs	-Variación porcentual de solicitudes recibidas para el otorgamiento de financiamiento a los OSSEs -Mide la variación porcentual de solicitudes recibidas para el otorgamiento de financiamiento a los OSSEs en el año actual con respecto al año anterior	VARIACION POR CENTUAL	GESTION EFICACIA ANUAL ASCENDENTE	((SROFOT/SROFOT1)-1)*100	ACUMULADO	20	185.71	0	-100.00	2	-71.43	Durante el mes de junio se está sin recibir solicitudes para el otorgamiento de financiamiento por parte de los OSSEs.	http://www.chihuahua.com.mx/pbr.asp	Las instituciones crediticias cuentan con suficiencia presupuestal para otorgar los financiamientos			
				SROFOT = Solicitudes recibidas para el otorgamiento de financiamiento a los OSSEs en el año actual.	CONSTANTE	7	7	7										
				SROFOT1 = Solicitudes recibidas para el otorgamiento de financiamiento a los OSSEs en el año anterior.														

Handwritten signature in blue ink.

Handwritten signature in blue ink.

GOBIERNO DEL ESTADO DE CHIHUAHUA
SEGUIMIENTO A LA MATRIZ DE INDICADORES
Segundo Trimestre 2020

Última Actualización 30-06-2020
Hoja No. 4 de 5
Fecha de Impresión 23/07/2020
PMSSESP07_m

104-SECRETARÍA DE INNOVACIÓN Y DESARROLLO ECONÓMICO

1S943B1/E203T2 - APOYO PARA EL FOMENTO A LA ECONOMÍA SOCIAL 2020 / ECONOMÍA, INNOVACIÓN, DESARROLLO SUSTENTABLE Y EQUILIBRIO REGIONAL - INDUSTRIA - DERECHOS HUMANOS E INCLUSIÓN SOCIAL

Referencia	Resumen Narrativo	Nombre del Indicador / Descripción del Indicador	Datos del Indicador					Meta Reprogramada	Avance de la Meta del Indicador				Medios de Verificación	Supuestos	
			Método de Cálculo	Tipo / Dimensión / Frecuencia / Trayectoria	Fórmula / Variables de la Fórmula	Clasificación	Unidad de Medida		Valor Logrado del Trimestre	%	Valor Logrado Acumulado	%			Justificación
Actividad C0201	Validación de solicitudes de incentivos económicos para los OSSEs.	Porcentaje de solicitudes validadas. Mide porcentaje de solicitudes validadas respecto a las solicitudes recibidas en el año actual.	PORCENTUAL	GESTION EFICIENCIA ANUAL ASCENDENTE	(SVT/SRT1)*100 SVT = Solicitudes validadas en el año actual. SRT1 = Solicitudes recibidas en el año actual.	ACUMULADO	Solicitudes validadas	35	100.00	11	31.43	21	60.00	http://www.chihuahua.com.mx/pbr.aspx	OSSEs cumplen con los reglas de operación para recibir el incentivo económico.
Actividad C0202	Recepción de solicitudes de incentivos económicos por parte de los OSSEs.	Porcentaje de solicitudes recibidas. Mide el porcentaje de solicitudes recibidas con respecto a las solicitudes programadas en el año actual.	PORCENTUAL	GESTION EFICIENCIA ANUAL ASCENDENTE	(SRT/SPT1)*100 SRT = Solicitudes recibidas en el año actual. SPT1 = Solicitudes programadas en el año actual.	ACUMULADO	Solicitudes recibidas	40	100.00	15	37.50	34	85.00	http://www.chihuahua.com.mx/pbr.aspx	Los OSSEs presentan solicitudes para el otorgamiento de incentivos económicos.
Actividad C0301	Vinculación para el desarrollo de talentos	Porcentaje de OSSEs vinculados. Mide el porcentaje de OSSEs vinculados con respecto a los OSSEs con los evaluados en el año actual.	PORCENTUAL	GESTION EFICIENCIA ANUAL ASCENDENTE	(OVT/OET1)*100 OVT = OSSEs vinculados en el año actual. OET1 = OSSEs evaluados en el año actual.	ACUMULADO	OSSEs vinculados	27	100.00	7	25.93	9	33.33	http://www.chihuahua.com.mx/pbr.aspx	OSSEs solicitan recibir capacitación.
Actividad C0302	Detección de necesidades de capacitación de los OSSEs.	Porcentaje de los OSSEs evaluados. Mide el porcentaje de OSSEs evaluados con respecto a los programados en el año actual.	PORCENTUAL	GESTION EFICIENCIA ANUAL ASCENDENTE	(OET/OPT1)*100 OET = OSSEs evaluados en el año actual. OPT1 = OSSEs programados en el año actual.	ACUMULADO	OSSEs evaluados	27	100.00	7	25.93	9	33.33	http://www.chihuahua.com.mx/pbr.aspx	OSSEs están interesadas en evaluarse.
Actividad C0401	Vinculación para la creación de los OSSEs.	Porcentaje de grupos vinculados. Mide el porcentaje de grupos vinculados con respecto a los atendidos en el año actual.	PORCENTUAL	GESTION EFICIENCIA ANUAL ASCENDENTE	(GVT/GAT1)*100 GVT = Grupos vinculados en el año actual. GAT1 = Grupos atendidos en el año actual.	ACUMULADO	Grupos vinculados	60	100.00	24	40.00	33	55.00	http://www.chihuahua.com.mx/pbr.aspx	Grupos organizados de personas dedicados a actividades productivas solicitan formalizarse.
Actividad C0402	Promoción de la Economía Social en el Estado	Porcentaje de grupos promocionados. Mide el porcentaje de grupos promocionados con respecto a los programados en el año actual.	PORCENTUAL	GESTION EFICIENCIA ANUAL ASCENDENTE	(GPT/GPT1)*100 GPT = Grupos promocionados en el año actual. GPT1 = Grupos programados en el año actual.	ACUMULADO	Grupos promocionados	66	100.00	24	36.36	33	50.00	http://www.chihuahua.com.mx/pbr.aspx	Grupos organizados de personas dedicados a actividades productivas están interesados en conocer otra forma de asociación.

Justificación de Diferencia de Avance con Respecto a las Metas Programadas

Mall

Responsable de Programa
Ing. Arturo Acosta Fernández
Director de Economía Social

GOBIERNO DEL ESTADO DE CHIHUAHUA
SEGUIMIENTO A LA MATRIZ DE INDICADORES
Segundo Trimestre 2020

Última Actualización 30-06-2020
Hoja No. 5 de 5
Fecha de Impresión 23/07/2020
PMS-SESA7.m

104-SECRETARÍA DE INNOVACIÓN Y DESARROLLO ECONÓMICO

Título de Dependencia

Ing. Alejandra de la Vega Arizpe
Secretaría de Innovación y Desarrollo Económico

15043 (6)
MS/1

GOBIERNO DEL ESTADO DE CHIHUAHUA
SEGUIMIENTO A LA MATRIZ DE INDICADORES
Segundo Trimestre 2020

Última Actualización 30-06-2020
Hoja No. 1 de 6
Fecha de Impresión 23/07/2020
PRESA-REP67_m

104-SECRETARÍA DE INNOVACIÓN Y DESARROLLO ECONÓMICO									
1505081/E205T2 - APOYO PARA EL FOMENTO AL COMERCIO Y DESARROLLO EMPRESARIAL 2020 / ECONOMÍA, INNOVACIÓN, DESARROLLO SUSTENTABLE Y EQUILIBRIO REGIONAL - COMERCIO - DERECHOS HUMANOS E INCLUSIÓN SOCIAL									
Definición del Programa		Beneficiarios							
		Población	Tipo			Mujeres	Hombres	Total	
Generar sinergias que fortalezcan las y los empresarios de las micro, pequeñas y medianas empresas comerciales a través de los servicios para la creación de nuevas empresas, asesorías, certificaciones, apoyos económicos así como gestiones; a fin de que se integren a cadenas de valor y aumenten su esperanza de vida.		OBJETIVO	Las y los empresarios de las micro, pequeñas y medianas empresas comerciales			1,457	2,165	3,642	
		POSTERGADA	Las y los empresarios de MPyMÉS comerciales			8,701	13,052	21,753	
		REFERENCIA	Las y los empresarios de MPyMÉS comerciales			16,000	24,000	40,000	
		POTENCIAL	Las y los empresarios de MPyMÉS comerciales			10,158	15,237	25,395	
		Recursos del Programa				Variación			
		Presupuesto Autorizado	Presupuesto Modificado	Gasto	Presupuesto Modificado vs Gasto				
		15,296,683	10,447,117	2,909,697	7,537,420				
Alineaciones									
Alineación al Plan Nacional de Desarrollo									
Alineación al Plan Estatal de Desarrollo									
Eje	E2	Economía, Innovación, Desarrollo Sustentable y Equilibrio Regional							
Tema	-								
Subtema	-								
Objetivo	03	Incrementar la generación, crecimiento y competitividad de Micro, Pequeñas y Medianas Empresas (MPyMÉS) chihuahuenses.							
Estrategia	02	Impulsar la comercialización y consumo de los productos y servicios generados en el estado en mercados locales, regionales, nacionales y extranjeros.							
Línea de Acción									
FUENTES DE FINANCIAMIENTO									
Clave	Fuente	Programa	Origen	Porcentaje	Autorizado	Modificado	Gasto	Variación	
1110120	RECURSOS DEL ESTADO 2020		ESTATAL	68.62	10,191,194	5,498,003	779,921	4,718,082	
1155820	CONTRA PARTE ESTATAL A REASIGNACIONES DE RECURSOS FEDERALES SECRETARIA DE ECONOMIA 2020		ESTATAL	0.00	0	0	0	0	
1219120	FINANCIAMIENTO INTERNO 2020		ESTATAL	0.00	0	0	0	0	
OTRAS FUENTES DE FINANCIAMIENTO									
Clave	Fuente	Programa	Origen	Porcentaje	Autorizado	Modificado	Gasto	Variación	
1521620	FONDO GENERAL DE PARTICIPACIONES 2020		FEDERAL	0.00	0	0	0	0	
1521620	FONDO GENERAL DE PARTICIPACIONES 2020	APOYO PARA EL FOMENTO AL COMERCIO Y DESARROLLO EMPRESARIAL 2020	FEDERAL	33.38	5,105,689	4,813,566	2,111,795	2,701,770	
1522420	FONDO DE IER PARTICIPABLE SOBRE SERVIDORES PUBLICOS ESTATALES 2020		FEDERAL	0.00	0	135,549	17,691	117,568	
1522420	FONDO DE IER PARTICIPABLE SOBRE SERVIDORES PUBLICOS ESTATALES 2020	APOYO PARA EL FOMENTO AL COMERCIO Y DESARROLLO EMPRESARIAL 2020	ESTATAL	0.00	0	0	0	0	
2555820	REASIGNACIONES DE RECURSOS FEDERALES SECRETARIA DE ECONOMIA 2020		FEDERAL	0.00	0	0	0	0	

GOBIERNO DEL ESTADO DE CHIHUAHUA
SEGUIMIENTO A LA MATRIZ DE INDICADORES
Segundo Trimestre 2020

Última Actualización 30-06-2020
Hoja No. 2 de 6
Fecha de Impresión 23/07/2020
PRARRP667_m

104-SECRETARÍA DE INNOVACIÓN Y DESARROLLO ECONÓMICO

1505081E20S12 - APOYO PARA EL FOMENTO AL COMERCIO Y DESARROLLO EMPRESARIAL 2020 / ECONOMÍA, INNOVACIÓN, DESARROLLO SUSTENTABLE Y EQUILIBRIO REGIONAL - COMERCIO - DERECHOS HUMANOS E INCLUSIÓN SOCIAL															
Referencia	Resumen Narrativo	Nombre del Indicador / Descripción del Indicador	Datos del Indicador				Clasificación	Unidad de Medida	Avance de la Meta del Indicador				Justificación	Medios de Verificación	Supuestos
			Método de Cálculo	Tipo / Dimensión / Frecuencia / Trayectoria	Fórmula / Variables de la Fórmula	Meta Reprogramada			Valor Logrado del Trimestre	%	Valor Logrado Acumulado	%			
FIN	Contribuir a incrementar la generación, crecimiento y competitividad de las y los empresarios de las micro, pequeñas y medianas empresas comerciales a través de acrecentar su esperanza de vida	-Variación porcentual de empresas del sector comercial registradas -Mde la variación porcentual de empresas del sector comercial registradas en el año actual con respecto al año anterior	VARIAION_POR_CENTUAL	ESTRATEGICO EFICACIA ANUAL ASCENDENTE	$((ESCRT / ESCRT1) - 1) * 100$ ESCRT = Empresas del sector comercial registradas en el año actual ESCRT1 = Empresas del sector comercial registradas en el año anterior	CONSTANTE	Empresas del sector comercial registradas	40,000	0.00	51,154	0.00	51,154	0.00	http://www.chihuahua.com.mx/pbr.aspx	Se cuenta con estabilidad económica en el país
PROPOSITO	Las y los empresarios de las micro, pequeñas y medianas empresas comerciales acrecientan la esperanza de vida de sus empresas	-Porcentaje de empresas por cada 100 mil habitantes -Mde el porcentaje del número de empresas aperturadas por cada 100 mil habitantes con respecto a lo programado en el año actual	PORCENTUAL	ESTRATEGICO EFICACIA ANUAL ASCENDENTE	$(EAT / EPT1) * 100$ EAT = Empresas aperturadas por cada 100 mil habitantes en el año actual EPT1 = Empresas programadas por cada 100 mil habitantes en el año actual	CONSTANTE	Empresas aperturadas por cada 100 mil habitantes en el año actual	2,087	100.00	2,087	69.94	2,087	69.94	http://www.chihuahua.com.mx/pbr.aspx	Se cuenta con estabilidad económica en el estado
Componente 001	Apoyos económicos para la consolidación de las Mipymes exportadoras en los mercados internacionales otorgados	-Variación porcentual del número de empresas de oferta exportable apoyadas -Mde la variación porcentual del número de empresas de oferta exportable apoyadas en el año actual con respecto al año anterior	VARIAION_POR_CENTUAL	GESTION EFICACIA ANUAL ASCENDENTE	$((EOEAT / EOAT1) - 1) * 100$ EOEAT = Empresas de oferta exportable apoyadas en el año actual EOAT1 = Empresas de oferta exportable apoyadas en el año anterior	ACUMULADO	Empresas de oferta exportable apoyadas	20	33.33	1	-97.06	1	-97.95	http://www.chihuahua.com.mx/pbr.aspx	Las y los empresarios acuden a las oficinas de la SIDE a solicitar apoyos económicos

M. G. G.

Jr

GOBIERNO DEL ESTADO DE CHIHUAHUA
SEGUIMIENTO A LA MATRIZ DE INDICADORES
Segundo Trimestre 2020

Última Actualización 30-06-2020
Hoja No. 3 de 6
Fecha de Impresión 23/07/2020
PRARREP67_m

104-SECRETARÍA DE INNOVACIÓN Y DESARROLLO ECONÓMICO

1505081/EX2012 - APOYO PARA EL FOMENTO AL COMERCIO Y DESARROLLO EMPRESARIAL 2020 / ECONOMÍA, INNOVACIÓN, DESARROLLO SUSTENTABLE Y EQUILIBRIO REGIONAL - COMERCIO - DERECHOS HUMANOS E INCLUSIÓN SOCIAL

Referencia	Resumen Narrativo	Datos del Indicador					Clasificación	Unidad de Medida	Meta Reprogramada	Avance de la Meta del Indicador				Medios de Verificación	Supuestos
		Nombre del Indicador / Descripción del Indicador	Método de Cálculo	Tipo / Dimensión / Frecuencia / Trayectoria	Fórmula / Variables de la Fórmula	Meta				Valor Logrado del Trimestre	%	Valor Logrado Acumulado	%		
Componen C02	Certificados del Distintivo de Calidad "Chihuahua Market" brindados	-Variación porcentual de empresas chihuahuenses certificadas en el Estado con el distintivo de Calidad "Chihuahua Market" -Mde la variación porcentual de empresas chihuahuenses certificadas en el Estado con el distintivo de Calidad "Chihuahua Market" en el año actual con respecto al año anterior	VARACION_POR ESTRATEGICO CALIDAD CENTUAL ANUAL ASCENDENTE	((NEOCET/NEOCET1)-1)*100	ACUMULADO	Empresas chihuahuenses certificadas en el Estado con el distintivo de Calidad "Chihuahua Market" en el año actual	200	0.00	0	-100.00	3	-91.89	Las actividades que estaban programadas referentes a la realización de auditorías para la certificación de empresas chihuahuenses en el Estado con el distintivo de Calidad "Chihuahua Market" durante el mes de junio se postergaron, derivado por la pandemia del COVID-19	http://www.chihuahua.com.mx/pbr.asp	Las y los empresarios del sector económico chihuahuense implementan los programas de calidad así mismo reúnen los requisitos para certificarse
				NEOCET = Número de empresas chihuahuenses certificadas en el Estado con el distintivo de Calidad "Chihuahua Market" en el año actual	CONSTANTE	Empresas chihuahuenses certificadas en el Estado con el distintivo de Calidad "Chihuahua Market" en el año anterior	200	37	37						
				NEOCET1 = Número de empresas chihuahuenses certificadas en el Estado con el distintivo de Calidad "Chihuahua Market" en el año anterior											
		-Variación porcentual de derrama económica generada por empresas chihuahuenses certificadas -Mde la variación porcentual de derrama económica generada por empresas chihuahuenses certificadas en el año actual con respecto al año anterior	VARACION_POR GESTION EFICIENCIA CENTUAL ANUAL ASCENDENTE	((DEGEOCT/DEGEOCT1)-1)*100	ACUMULADO	Derrama económica generada por empresas chihuahuenses certificadas en el año actual	5,000,000	0.00	40,000	-93.50	160,000	-73.68	http://www.chihuahua.com.mx/pbr.asp		
				DEGEOCT = Derrama económica generada por empresas chihuahuenses certificadas en el año actual	CONSTANTE	Derrama económica generada por empresas chihuahuenses certificadas en el año anterior	5,000,000	615,000	615,000						
		-Variación porcentual de productos de empresas chihuahuenses certificadas en cadenas comerciales -Mde la variación porcentual de productos de empresas chihuahuenses certificadas en cadenas comerciales en el año actual con respecto al año anterior	VARACION_POR GESTION CALIDAD CENTUAL ANUAL ASCENDENTE	((NPECOOCT/NPECOOCT1)-1)*100	ACUMULADO	Productos de empresas chihuahuenses certificadas en cadenas comerciales en el año actual	100	0.00	2	-98.06	7	-93.20	Derivado por la pandemia del COVID-19, en este mes de junio se modificó la planeación de actividades referente a las negociaciones de cierre de contratos para distribuir productos que cuenten con el distintivo Chihuahua Market; lo anterior con la finalidad de que en el mes de julio se cuenten con más productos posicionados en las cadenas comerciales.	http://www.chihuahua.com.mx/pbr.asp	
				NPECOOCT = Número de productos de empresas chihuahuenses certificadas en cadenas comerciales en el año actual	CONSTANTE	Productos de empresas chihuahuenses certificadas en cadenas comerciales en el año anterior	100	103	103						
Componen C03	Servicios de asesorías para la eficiente gestión estratégica para la incursión en nuevos mercados nacionales en temas empresariales otorgados	-Variación porcentual del número de las y los empresarios de las MPymes comerciales asesorados -Mde la variación porcentual del número de las y los empresarios de las MPymes comerciales asesorados en el año actual con respecto al año anterior	VARACION_POR GESTION EFICIENCIA CENTUAL ANUAL ASCENDENTE	((EMCAT/EMCAT1)-1)*100	ACUMULADO	Asesorías otorgadas a las y los empresarios de las MPymes comerciales asesorados en el año actual.	1,200	0.00	1,805	4.46	2,446	41.55	http://www.chihuahua.com.mx/pbr.asp	Las y los empresarios acuden a las oficinas de la SEDE a solicitar asesorías en temas empresariales.	
				EMCAT = Las y los empresarios de las MPymes comerciales asesorados en el año actual.	CONSTANTE	Asesorías otorgadas a las y los empresarios de las MPymes comerciales asesorados en el año anterior.	1,200	1,728	1,728						
Componen C04	Servicios para la creación de nuevas empresas brindados	-Variación porcentual de empresas aperturadas a través del SARE -Mde la variación porcentual de empresas aperturadas a través del SARE en el año actual con respecto al año anterior	VARACION_POR GESTION EFICIENCIA CENTUAL ANUAL ASCENDENTE	((EAT/EAT1)-1)*100	ACUMULADO	Empresas aperturadas a través del SARE en el año actual	2,222	0.00	186	-90.97	812	-60.56	http://www.chihuahua.com.mx/pbr.asp	Las y los emprendedores están interesados en constituir su empresa	
				EAT = Empresas aperturadas a través del SARE en el año actual	CONSTANTE	Empresas aperturadas a través del SARE en el año anterior	2,222	2,059	2,059						

[Handwritten signature]

[Handwritten signature]

GOBIERNO DEL ESTADO DE CHIHUAHUA
SEGUIMIENTO A LA MATRIZ DE INDICADORES
Segundo Trimestre 2020

Última Actualización 30-06-2020
Hoja No. 4 de 6
Fecha de Impresión 23/07/2020
PR09REP07_m

104-SECRETARÍA DE INNOVACIÓN Y DESARROLLO ECONOMICO

1505081/E205T2 - APOYO PARA EL FOMENTO AL COMERCIO Y DESARROLLO EMPRESARIAL 2020 / ECONOMÍA, INNOVACIÓN, DESARROLLO SUSTENTABLE Y EQUILIBRIO REGIONAL - COMERCIO - DERECHOS HUMANOS E INCLUSIÓN SOCIAL														
Referencia	Resumen Narrativo	Datos del Indicador					Meta Reprogramada	Avance de la Meta del Indicador				Medios de Verificación	Supuestos	
		Nombre del Indicador / Descripción del Indicador	Método de Cálculo	Tipo / Dimensión / Frecuencia / Trayectoria	Fórmula / Variables de la Fórmula	Clasificación		Unidad de Medida	Valor Logrado del Trimestre	%	Valor Logrado Acumulado			%
Actividad C0101	Promoción de los productos chihuahuenses en mercados internacionales	-Variación porcentual del monto de ventas de contratos realizados en ferias internacionales -Mide la variación porcentual del monto de ventas de contratos realizados en ferias internacionales en el año actual con respecto al año anterior	VARIAION_POR GESTION CENTUAL	EFICIENCIA ANUAL ASCENDENTE	((MVCFTI/MVCFI)-1)*100 MVCFTI = Monto de ventas de contratos en ferias internacionales en el año actual MVCFI = Monto de ventas de contratos en ferias internacionales en el año anterior	ACUMULADO CONSTANTE	monto de ventas de contratos monto de ventas de contratos	14,500,000 14,500,000	0.00 37,200,000	-81.94 37,200,000	6,720,000 37,200,000	-81.94 37,200,000	http://www.chihuahua.com.mx/pbr.aspx	Las y los empresarios están interesados en la promoción de sus empresas y proporcionan información
Actividad C0102	Vinculación para la capacitación focalizada en Comercio Exterior	-Variación porcentual del número de empresarios y empresarias capacitados en materia de oferta exportable -Mide la variación porcentual de empresarios y empresarias capacitados en materia de oferta exportable en el año actual con respecto al año anterior	VARIAION_POR GESTION CENTUAL	EFICIENCIA ANUAL ASCENDENTE	((ECT/ECT1)-1)*100 ECT = Empresarios y empresarias capacitados en el año actual ECT1 = Empresarios y empresarias capacitados en el año anterior	ACUMULADO CONSTANTE	Empresarios y empresarias capacitados Empresarios y empresarias capacitados	110 110	0.00 225	55.56 225	350 225	82.22 225	http://www.chihuahua.com.mx/pbr.aspx	Las y los empresarios se interesan en recibir capacitación
Actividad C0103	Atención con asesores para la comercialización en mercados internacionales	-Variación porcentual del número de asesorías otorgadas en temas de oferta exportable -Mide la variación porcentual del número de asesorías otorgadas en temas de oferta exportable en el año actual con respecto al año anterior	VARIAION_POR GESTION CENTUAL	EFICIENCIA ANUAL ASCENDENTE	((AOTOET/AOTOET1)-1)*100 AOTOET = Asesorías otorgadas en temas de oferta exportable en el año actual AOTOET1 = Asesorías otorgadas en temas de oferta exportable en el año anterior	ACUMULADO CONSTANTE	Asesorías otorgadas Asesorías otorgadas	200 129	55.04 185	-71.35 185	53 185	-47.03 185	http://www.chihuahua.com.mx/pbr.aspx	Las y los empresarios acuden a las oficinas de la SICE a solicitar asesorías
Actividad C0201	Validación del consultor de los proyectos para certificación de las empresas chihuahuenses	-Variación porcentual de proyectos validados para certificación de las empresas chihuahuenses -Mide la variación porcentual de proyectos validados para certificación de empresas chihuahuenses en el año actual con respecto al año anterior	VARIAION_POR GESTION CENTUAL	EFICIENCIA ANUAL ASCENDENTE	((NPVCECT/NPVCECT1)-1)*100 NPVCECT = Número de proyectos validados para certificación de empresas chihuahuenses en el año actual NPVCECT1 = Número de proyectos validados para certificación de empresas chihuahuenses en el año anterior	ACUMULADO CONSTANTE	Proyectos validados para certificación de empresas chihuahuenses Proyectos validados para certificación de empresas chihuahuenses	200 200	0.00 203	-96.55 203	7 203	-93.60 203	http://www.chihuahua.com.mx/pbr.aspx	Las y los empresarios del sector económico cumplen con los lineamientos requeridos para certificarse
Actividad C0202	Revisión de solicitudes para certificación de empresas chihuahuenses	-Variación porcentual de solicitudes recibidas para certificación de empresas chihuahuenses -Mide la variación porcentual de solicitudes recibidas para certificación de empresas chihuahuenses en el año actual con respecto al año anterior	VARIAION_POR GESTION CENTUAL	EFICIENCIA ANUAL ASCENDENTE	((NSRCECT/NSRCECT1)-1)*100 NSRCECT = Número de solicitudes recibidas para certificación de empresas chihuahuenses en el año actual NSRCECT1 = Número de solicitudes recibidas para certificación de empresas chihuahuenses en el año anterior	ACUMULADO CONSTANTE	Solicitudes recibidas para certificación de empresas chihuahuenses Solicitudes recibidas para certificación de empresas chihuahuenses	200 200	0.00 224	-85.71 224	32 224	-81.70 224	http://www.chihuahua.com.mx/pbr.aspx	Las y los empresarios del sector económico presentan las solicitudes, documentos e información para certificarse

Handwritten signature in blue ink.

Handwritten signature in blue ink.

GOBIERNO DEL ESTADO DE CHIHUAHUA
SEGUIMIENTO A LA MATRIZ DE INDICADORES
Segundo Trimestre 2020

Última Actualización 30-06-2020
Hoja No. 5 de 6
Fecha de Impresión 23/07/2020
masee@sest.gob.mx

104 SECRETARÍA DE INNOVACIÓN Y DESARROLLO ECONÓMICO

1505081/E265T2 - APOYO PARA EL FOMENTO AL COMERCIO Y DESARROLLO EMPRESARIAL 2020 / ECONOMÍA, INNOVACIÓN, DESARROLLO SUSTENTABLE Y EQUILIBRIO REGIONAL - COMERCIO - DERECHOS HUMANOS E INCLUSIÓN SOCIAL															
Referencia	Resumen Narrativo	Datos del Indicador					Meta Reprogramada	Avance de la Meta del Indicador				Medios de Verificación	Supuestos		
		Nombre del Indicador / Descripción del Indicador	Método de Cálculo	Tipo / Dimensión / Frecuencia / Trayectoria	Fórmula / Variables de la Fórmula	Clasificación		Unidad de Medida	Valor Logrado del Trimestre	%	Valor Logrado Acumulado			%	Justificación
Actividad C0301	Desarrollo de talento empresarial a emprendedores y MPyMEs	Variación porcentual del número de empresarios y empresarias capacitados -Mide la variación porcentual del número de empresarios y empresarias capacitados en temas empresariales en el año actual con respecto al año anterior	VARIACION_POR CENTUAL	GESTION EFICIENCIA ANUAL ASCENDENTE	((ECT/ECT1)-1)*100 ECT = Empresarios y empresarias capacitados en temas empresariales en el año actual ECT1 = Empresarios y empresarias capacitados en temas empresariales en el año anterior	ACUMULADO	Empresarios y empresarias capacitados en temas empresariales	526	0.00	1,317	3.13	1,689	32.26	http://www.chihuahua.com.mx/pbr.aspx	Las y los empresarios asisten a las capacitaciones empresariales
								526	1,277	1,277					
			201	0.00	864	32.92	1,037	59.54	http://www.chihuahua.com.mx/pbr.aspx						
			201	650	650										
Actividad C0302	Realización y participación en ferias nacionales	Variación porcentual del monto de ventas de contratos realizados en ferias nacionales -Mide la variación porcentual del monto de ventas de contratos realizados en ferias nacionales en el año actual con respecto al año anterior	VARIACION_POR CENTUAL	GESTION EFICIENCIA ANUAL ASCENDENTE	((MCT/MCT1)-1)*100 MCT = MPyMes comerciales impulsadas en el año actual MCT1 = MPyMes comerciales programadas en el año actual	ACUMULADO	MPyMes comerciales impulsadas	110	100.00	0	0.00	0	0.00	http://www.chihuahua.com.mx/pbr.aspx	En este mes de junio se continúa con los trámites administrativos para impactar esta indicador.
								110	110	110					
			18,012,000	0.00	10,700,000	-43.39	10,700,000	-43.39	http://www.chihuahua.com.mx/pbr.aspx						
			18,012,000	18,900,000	18,900,000										
Actividad C0401	Constitución y/o modificación de Sociedades Cooperativas y Microindustriales	Variación porcentual del número de sociedades cooperativas y microindustriales constituidas -Mide la variación porcentual de sociedades cooperativas y microindustriales constituidas en el año actual con respecto al año anterior	VARIACION_POR CENTUAL	GESTION EFICIENCIA ANUAL ASCENDENTE	((SCT/SCT1)-1)*100 SCT = Sociedades cooperativas y microindustriales constituidas en el año actual SCT1 = Sociedades cooperativas y microindustriales constituidas en el año anterior	ACUMULADO	Sociedades cooperativas y microindustriales constituidas	52	0.00	0	-100.00	3	-93.45	http://www.chihuahua.com.mx/pbr.aspx	Las y los empresarios acuden a las oficinas de la SIDA a solicitar los servicios de constitución y/o modificación de cooperativas y microindustrias
								52	46	46					
Actividad C0402	Gestión de registro de signos distintivos para productos y servicios chihuahuenses ante el IMPI	Variación porcentual del número de registros de signos distintivos -Mide la variación porcentual del número de registros de signos distintivos en el año actual con respecto al año anterior	VARIACION_POR CENTUAL	GESTION EFICIENCIA ANUAL ASCENDENTE	((NRSDT/NRSDT1)-1)*100 NRSDT = Número de registros de signos distintivos en el año actual	ACUMULADO	Registros de signos distintivos	170	0.00	0	-100.00	70	-77.42	http://www.chihuahua.com.mx/pbr.aspx	Las y los empresarios están interesados en registrar la marca de sus productos
								170	310	310					

med

Dr

GOBIERNO DEL ESTADO DE CHIHUAHUA
SEGUIMIENTO A LA MATRIZ DE INDICADORES
Segundo Trimestre 2020

Última Actualización 30-06-2020
Hoja No. 6 de 6
Fecha de Impresión 23/07/2020
PRBRREP51_m

104-SECRETARÍA DE INNOVACIÓN Y DESARROLLO ECONÓMICO

1505061/E205T2 - APOYO PARA EL FOMENTO AL COMERCIO Y DESARROLLO EMPRESARIAL 2020 / ECONOMÍA, INNOVACIÓN, DESARROLLO SUSTENTABLE Y EQUILIBRIO REGIONAL - COMERCIO - DERECHOS HUMANOS E INCLUSIÓN SOCIAL

Referencia	Resumen Narrativo	Datos del Indicador					Avance de la Meta del Indicador				Medios de Verificación	Supuestos			
		Nombre del Indicador / Descripción del Indicador	Método de Cálculo	Tipo / Dimensión / Frecuencia / Trayectoria	Fórmula / Variables de la Fórmula	Clasificación	Unidad de Medida	Meta Reprogramada	Valor Logrado del Trimestre	%			Valor Logrado Acumulado	%	Justificación
Actividad C0403	Tramitación para el etiquetado de comercialización	Variación porcentual del número de empresas apoyadas para el cumplimiento de etiquetado para la comercialización -Mide la variación porcentual del número de empresas apoyadas para el cumplimiento de etiquetado para la comercialización en el año actual con respecto al año anterior	VARIACION_POR_CENTUAL	GESTION EFICIENCIA ANUAL ASCENDENTE	$((EAECT/EAECT1)-1)*100$ EAECT = Empresas apoyadas para el cumplimiento de etiquetado en el año actual EAECT1 = Empresas apoyadas para el cumplimiento de etiquetado en el año anterior	ACUMULADO CONSTANTE	Empresas apoyadas para el cumplimiento de etiquetado Empresas apoyadas para el cumplimiento de etiquetado	200 52	2 73	-97.26 73	14 73	-80.82 73	Durante el mes de Junio, se está sin recibir solicitud por parte de las y los empresarios de las MIPYMEX comerciales, para la tramitación para el etiquetado de comercialización	http://www.chihuahua.com.mx/pbr.asp	Las y los empresarios acuden a las oficinas de la SIDE a solicitar los servicios para el cumplimiento de la norma para la comercialización de sus productos
Actividad C0404	Atención a las y los usuarios para la apertura de nuevas empresas a través del SARE	Variación porcentual de usuarios y usuarias atendidos a través del SARE -Mide la variación porcentual de usuarios y usuarias atendidos a través del SARE en el año actual con respecto al año anterior	VARIACION_POR_CENTUAL	GESTION EFICIENCIA ANUAL ASCENDENTE	$((UAT/UAT1)-1)*100$ UAT = Usuarios y usuarias atendidos en el año actual UAT1 = Usuarios y usuarias atendidos en el año anterior	ACUMULADO CONSTANTE	Usuarios y usuarias atendidos Usuarios y usuarias atendidos	13,100 13,100	3,119 32,887	-80.52 32,887	9,793 32,887	-70.22 32,887		http://www.chihuahua.com.mx/pbr.asp	Las y los emprendedores acuden a las oficinas de la SIDE a solicitar los servicios del SARE

Responsable de Programa
M.A. Silvia Yolanda Román Sáenz
Directora de Comercio

Título de Dependencia
Ing. Alejandra de la Vega Arizpa
Secretaría de Innovación y Desarrollo Económico

GOBIERNO DEL ESTADO DE CHIHUAHUA
SEGUIMIENTO A LA MATRIZ DE INDICADORES
Segundo Trimestre 2020

Ultima Actualización 30-05-2020
Hoja No. 1 de 4
Fecha de Impresión 23/07/2020

104-SECRETARIA DE INNOVACION Y DESARROLLO ECONOMICO

2F093C1/E204T2 - FOMENTO A LA ACTIVIDAD MINERA MEDIANTE EL DESARROLLO SUSTENTABLE 2020 / ECONOMÍA, INNOVACIÓN, DESARROLLO SUSTENTABLE Y EQUILIBRIO REGIONAL - MINERIA - DERECHOS HUMANOS E INCLUSIÓN SOCIAL

Definición del Programa	Beneficiarios				
	Población	Tipo	Mujeres	Hombres	Total
Impulsar el establecimiento así como el desarrollo de la competitividad de las y los empresarios y/o concesionarios del sector minero-metalúrgico a través de la asesoría, capacitación y financiamiento.	REFERENCIA	Las y los empresarios y/o concesionarios del sector minero - metalúrgico	450	1,050	1,500
	POSTERGADA	Las y los empresarios y/o concesionarios del sector minero - metalúrgico	160	375	535
	OBJETIVO	Las y los empresarios y/o concesionarios del sector minero - metalúrgico	245	570	815
	POTENCIAL	Las y los empresarios y/o concesionarios del sector minero - metalúrgico	405	945	1,350
Recursos del Programa					
	Presupuesto Autorizado	Presupuesto Modificado	Gasto	Variación Presupuesto Modificado vs Gasto	
	5,416,654	5,162,472	3,833,164	1,324,309	

Alineaciones

Alineación al Plan Nacional de Desarrollo

Alineación al Plan Estatal de Desarrollo

Eje	E2	Economía, Innovación, Desarrollo Sustentable y Equilibrio Regional
Tema	-	
Subtema	-	
Objetivo	01	Fortalecer la organización y el desarrollo de las capacidades de los sectores productivos del estado para promover un crecimiento sustentable con mejores ingresos para las y los chihuahuenses.
Estrategia	03	Fomentar la actividad minera, social y ambientalmente responsable.
Línea de Acción		

FUENTES DE FINANCIAMIENTO

Clave	Fuente	Origen	Porcentaje	Autorizado	Modificado	Gasto	Variación
1110120	RECURSOS DEL ESTADO 2020	ESTATAL	76.25	4,129,955	3,855,342	3,533,566	331,776
1219120	FINANCIAMIENTO INTERNO 2020	ESTATAL	0.00	0	0	0	0

OTRAS FUENTES DE FINANCIAMIENTO

Clave	Fuente	Programa	Origen	Porcentaje	Autorizado	Modificado	Gasto	Variación
1521620	FCNDO GENERAL DE PARTICIPACIONES 2020	FOMENTO A LA ACTIVIDAD MINERA MEDIANTE EL DESARROLLO SUSTENTABLE 2020	FEDERAL	0.00	0	0	0	0
1521620	FCNDO GENERAL DE PARTICIPACIONES 2020	FOMENTO A LA ACTIVIDAD MINERA MEDIANTE EL DESARROLLO SUSTENTABLE 2020	FEDERAL	23.75	1,285,659	1,272,429	304,588	957,831
1522420	FCNDO DE ISR PARTICIPABLE SOBRE SERVIDORES PUBLICOS ESTATALES 2020	FOMENTO A LA ACTIVIDAD MINERA MEDIANTE EL DESARROLLO SUSTENTABLE 2020	ESTATAL	0.00	0	0	0	0
1522420	FCNDO DE ISR PARTICIPABLE SOBRE SERVIDORES PUBLICOS ESTATALES 2020	FOMENTO A LA ACTIVIDAD MINERA MEDIANTE EL DESARROLLO SUSTENTABLE 2020	FEDERAL	0.00	0	24,701	0	24,701

Handwritten signature

Handwritten signature

GOBIERNO DEL ESTADO DE CHIHUAHUA
SEGUIMIENTO A LA MATRIZ DE INDICADORES
Segundo Trimestre 2020

Ultima Actualización 30-06-2020
Hoja No. 2 de 4
Fecha de Impresión 23/07/2020

104-SECRETARÍA DE INNOVACIÓN Y DESARROLLO ECONOMICO

2F009C1/E204T2 - FOMENTO A LA ACTIVIDAD MINERA MEDIANTE EL DESARROLLO SUSTENTABLE 2020 / ECONOMÍA, INNOVACIÓN, DESARROLLO SUSTENTABLE Y EQUILIBRIO REGIONAL - MINERÍA - DERECHOS HUMANOS E INCLUSIÓN SOCIAL

Referencia	Resumen Narrativo	Datos del Indicador						Meta Reprogramada	Avance de la Meta del Indicador				Medios de Verificación	Supuestos	
		Nombre del Indicador / Descripción del Indicador	Método de Cálculo	Tipo / Dimensión / Frecuencia / Trayectoria	Fórmula / Variables de la Fórmula	Clasificación	Unidad de Medida		Valor Logrado del Trimestre	%	Valor Logrado Acumulado	%			Justificación
FIN	Contribuir a fortalecer la organización y el desarrollo de la capacidad del sector minero para promover un desarrollo sustentable, a través del desarrollo de la competitividad de las y los empresarios y/o concesionarios del sector minero-metalúrgico	-Variación porcentual de la producción minera en el estado -Mide la variación porcentual de la producción minera del estado en el año actual con respecto al año anterior	VARIACION_POR CENTUAL	ESTRATEGICO EFICACIA ANUAL ASCENDENTE	$((PMT/PMT1)-1)*100$ PMT = Producción minera de empresas por municipio en el año actual PMT1 = Producción minera de empresas por municipio en el año anterior	ACUMULADO	Producción minera de empresas en dólares americanos	1,950,000,000	300,000,000	-84.62	800,000,000	-58.97	El dato del valor de la producción minera es una cifra preliminar, ya que el cierre del INEGI es posterior al cierre del seguimiento mensual en el módulo del sistema heredario PBR/SED.	http://www.chihuahua.com.mx/pbr.asp	Las y los empresarios y/o concesionarios del sector minero-metalúrgico cuentan con estabilidad económica en el país y facilitan la información de producción
PROPOSITO	Las y los empresarios y/o concesionarios del sector minero-metalúrgico desarrollan su competitividad	-Variación porcentual del monto de inversión en los proyectos por las empresas en los municipios -Mide la variación porcentual del monto de inversión de los proyectos realizados por las empresas en los municipios en el año actual con respecto al año anterior	VARIACION_POR CENTUAL	ESTRATEGICO EFICACIA ANUAL ASCENDENTE	$((TMT/TMT1)-1)*100$ TMT = Monto de inversión en los proyectos realizados por las empresas en los municipios en el año actual TMT1 = Monto de inversión en los proyectos realizados por las empresas en los municipios en el año anterior	ACUMULADO	Monto de inversión en dólares americanos	254,800,000	22,000,000	-91.02	78,000,000	-68.16		http://www.chihuahua.com.mx/pbr.asp	Las y los empresarios y/o concesionarios del sector minero-metalúrgico cuentan con estabilidad económica en el estado y facilitan la información de inversión
Componen C01	Financiamiento a las y los empresarios y/o concesionarios del sector minero-metalúrgico del estado otorgado	-Variación porcentual del monto de financiamiento entregado a empresas y/o concesionarios mineros -Mide la variación porcentual del monto de financiamiento para lograr la modernización y desarrollo entregado a empresas y/o concesionarios mineros en el año actual con respecto al año anterior	VARIACION_POR CENTUAL	ESTRATEGICO EFICACIA ANUAL ASCENDENTE	$((MFT/MFT1)-1)*100$ MFT = Monto de financiamiento entregado a empresas y/o concesionarios en el año actual MFT1 = Monto de financiamiento entregado a empresas y/o concesionarios en el año anterior	ACUMULADO	Monto de financiamiento	1,013,523	60,000	-89.64	200,000	-65.47		http://www.chihuahua.com.mx/pbr.asp	Las y los empresarios y/o concesionarios del sector minero-metalúrgico están interesados, reúnen los requisitos de las reglas de operación y son candidatos, así mismo presentan solicitud
Componen C02	Capacitación a las y los empresarios y/o concesionarios del sector minero-metalúrgico en el estado brindada	-Variación porcentual de empresas y/o concesionarios mineros capacitados -Mide la variación porcentual de empresas y/o concesionarios mineros establecidos en el estado que son capacitados en el año actual con respecto al año anterior	VARIACION_POR CENTUAL	ESTRATEGICO EFICACIA ANUAL ASCENDENTE	$((EMCT/EMCT1)-1)*100$ EMCT = Empresas y/o concesionarios mineros capacitados en el año actual EMCT1 = Empresas y/o concesionarios mineros capacitados en el año anterior	ACUMULADO	Empresas y/o concesionarios mineros	257	0	-100.00	35	-83.25	Durante el mes de junio se suspendió la programación de la capacitación a las y los empresarios y/o concesionarios del sector minero-metalúrgico, derivado por la pandemia del COVID-19.	http://www.chihuahua.com.mx/pbr.asp	Las y los empresarios y/o concesionarios del sector minero-metalúrgico están interesados y participan en los cursos de capacitación
Componen C03	Servicios de asesoría técnica y legal a las y los empresarios y/o concesionarios del sector minero-metalúrgico en el estado otorgados	-Variación porcentual de empresas y/o concesionarios mineros que recibieron asesorías técnica y legal -Mide la variación porcentual de empresas y/o concesionarios mineros establecidos en el estado que recibieron asesorías técnica y legal en el año actual con respecto al año anterior	VARIACION_POR CENTUAL	ESTRATEGICO EFICACIA ANUAL ASCENDENTE	$((EMRAIT/EMRAIT1)-1)*100$ EMRAIT = Empresas y/o concesionarios mineros que recibieron asesorías técnicas y legales en el año actual EMRAIT1 = Empresas y/o concesionarios mineros que recibieron asesorías técnicas y legales en el año anterior	ACUMULADO	Empresas y/o concesionarios mineros	550	110	-82.20	249	-59.71		http://www.chihuahua.com.mx/pbr.asp	Las y los empresarios y/o concesionarios del sector minero-metalúrgico solicitan asesorías técnicas y legales
Actividad C0101	Revisión de factibilidad del proyecto de financiamiento	-Variación porcentual de solicitudes validadas de financiamiento a empresas y/o concesionarios mineros en el año actual con respecto al año anterior	VARIACION_POR CENTUAL	GESTION EFICACIA ANUAL ASCENDENTE	$((SVT/SVT1)-1)*100$ SVT = Solicitudes validadas de financiamiento a empresas y/o concesionarios en el año actual SVT1 = Solicitudes validadas de financiamiento a empresas y/o concesionarios en el año anterior	ACUMULADO	Solicitudes validadas	8	3	-72.73	7	-38.38		http://www.chihuahua.com.mx/pbr.asp	Las y los empresarios y/o concesionarios del sector minero-metalúrgico solicitan financiamiento

mail

[Handwritten signature]

GOBIERNO DEL ESTADO DE CHIHUAHUA
SEGUIMIENTO A LA MATRIZ DE INDICADORES
Segundo Trimestre 2020

Última Actualización 30-05-2020
Hoja No. 3 de 4
Fecha de Impresión 23/07/2020
RS/RS/RS/RS/RS

104-SECRETARÍA DE INNOVACIÓN Y DESARROLLO ECONÓMICO

2F099C1/E204T2 - FOMENTO A LA ACTIVIDAD MINERA MEDIANTE EL DESARROLLO SUSTENTABLE 2020 / ECONOMÍA, INNOVACIÓN, DESARROLLO SUSTENTABLE Y EQUILIBRIO REGIONAL - MINERÍA - DERECHOS HUMANOS E INCLUSIÓN SOCIAL

Referencia	Resumen Narrativo	Datos del Indicador						Meta Reprogramada	Avance de la Meta del Indicador				Medios de Verificación	Supuestos
		Nombre del Indicador / Descripción del Indicador	Método de Cálculo	Tipo / Dimensión / Frecuencia / Trayectoria	Fórmula / Variables de la Fórmula	Clasificación	Unidad de Medida		Valor Logrado del Trimestre	%	Valor Logrado Acumulado	%		
Actividad C0102	Promoción del fondo de financiamiento	-Variación porcentual de solicitudes recibidas de financiamiento de empresas y/o concesionarios mineros -Mide la variación porcentual de solicitudes recibidas de financiamiento de empresas y/o concesionarios mineros en el año actual con respecto al año anterior	VARIACION_POR CENTUAL	GESTION EFICIENCIA ANUAL ASCENDENTE	$((SRT/SRT1)-1)*100$ SRT = Solicitudes recibidas de financiamiento de empresas y/o concesionarios en el año actual SRT1 = Solicitudes recibidas de financiamiento de empresas y/o concesionarios en el año anterior	ACUMULADO CONSTANTE	Solicitudes recibidas Solicitudes recibidas	8 11	-27.27 11	-72.73 11	7 11	-36.36 11	http://www.chihuahua.com.mx/pbr.aspx	Las instituciones crediticias cuentan con suficiencia presupuestal para los financiamientos
Actividad C0201	Realización de cursos de capacitación	-Variación porcentual de empresas y/o concesionarios mineros establecidos en el Estado que son apoyadas con cursos de capacitación -Mide la variación porcentual de empresas y/o concesionarios mineros establecidos en el Estado que son apoyadas con cursos de capacitación en el año actual con respecto al año anterior	VARIACION_POR CENTUAL	GESTION EFICIENCIA ANUAL ASCENDENTE	$((EACCT/EACCT1)-1)*100$ EACCT = Empresas y/o concesionarios mineros establecidos en el Estado que son apoyadas con cursos de capacitación en el año actual EACCT1 = Empresas y/o concesionarios mineros establecidos en el Estado que son apoyadas con cursos de capacitación en el año anterior	ACUMULADO CONSTANTE	Empresas y/o concesionarios mineros Empresas y/o concesionarios mineros	257 209	0 209	-100.00 209	35 209	-83.25 209	http://www.chihuahua.com.mx/pbr.aspx	Las y los empresarios y/o concesionarios del sector minero-metalúrgico están interesados y participan en cursos de capacitación
Actividad C0202	Detección de necesidades de capacitación	-Variación porcentual de cursos de capacitación -Mide la variación porcentual de cursos de capacitación en el año actual con respecto al año anterior	VARIACION_POR CENTUAL	GESTION EFICIENCIA ANUAL ASCENDENTE	$((CCT/CCT1)-1)*100$ CCT = Cursos de capacitación en el año actual CCT1 = Cursos de capacitación en el año anterior	ACUMULADO CONSTANTE	Cursos de capacitación Cursos de capacitación	11 11	0 11	-100.00 11	3 11	-72.73 11	http://www.chihuahua.com.mx/pbr.aspx	Las y los empresarios y/o concesionarios del sector minero-metalúrgico brindan información para detectar necesidades de capacitación
Actividad C0301	Atención legal a las y los empresarios y/o concesionarios del sector minero-metalúrgico del estado	-Variación porcentual de asesoría legal a empresas y/o concesionarios mineros -Mide la variación porcentual de empresas y/o concesionarios mineros establecidos en el Estado que recibieron asesoría legal integral en el año actual con respecto al año anterior -Variación porcentual de asesoría legal a empresarias y/o concesionarias mineras -Mide la variación porcentual de asesoría legal a empresarias y/o concesionarias mineras en el Estado que recibieron asesoría legal integral en el año actual con respecto al año anterior	VARIACION_POR CENTUAL	GESTION EFICIENCIA ANUAL ASCENDENTE	$((EMALT/EMALT1)-1)*100$ EMALT = Empresas y/o concesionarios mineros establecidos en el Estado que recibieron asesoría legal integral en el año actual EMALT1 = Empresas y/o concesionarios mineros establecidos en el Estado que recibieron asesoría legal integral en el año anterior $((EMALMT/EMALMT1)-1)*100$ EMALMT = Empresarias y/o concesionarias mineras establecidas en el estado que recibieron asesoría legal integral en el año actual EMALMT1 = Empresarias y/o concesionarias mineras establecidas en el estado que recibieron asesoría legal integral en el año anterior	ACUMULADO CONSTANTE ACUMULADO CONSTANTE	Empresas y/o concesionarios mineros Empresas y/o concesionarios mineros Empresarias y/o concesionarias mineras Empresarias y/o concesionarias mineras	195 186 12 12	4.84 186 3 12	-82.80 186 -75.00 12	32 186 6 12	-60.22 186 -50.00 12	www.chihuahua.com.mx/pbr.aspx	Las y los empresarios y/o concesionarios del sector minero-metalúrgico solicitan asesoría legal
Actividad C0302	Análisis de muestras minerales	-Variación porcentual de análisis de muestras de minerales a empresas y/o concesionarios mineros -Mide la variación porcentual de empresas y/o concesionarios mineros establecidos en el Estado a las que se apoyaron con análisis de muestras de minerales en el año actual con respecto al año anterior	VARIACION_POR CENTUAL	GESTION EFICIENCIA ANUAL ASCENDENTE	$((EMAMT/EMAMT1)-1)*100$ EMAMT = Empresas y/o concesionarios mineros establecidos en el Estado a las que se apoyaron con análisis de muestras de minerales en el año actual EMAMT1 = Empresas y/o concesionarios mineros establecidos en el Estado a las que se apoyaron con análisis de muestras de minerales en el año anterior	ACUMULADO CONSTANTE	Empresas y/o concesionarios mineros Empresas y/o concesionarios mineros	30 25	20.00 25	-88.00 25	3 25	-72.00 25	http://www.chihuahua.com.mx/pbr.aspx	Las y los empresarios y/o concesionarios del sector minero-metalúrgico solicitan análisis de muestras minerales
Actividad C0303	Atención a las y los empresarios y/o concesionarios del sector minero-metalúrgico así como visitas técnicas a los yacimientos	-Variación porcentual de atención y visitas técnicas a empresas y/o concesionarios mineros -Mide la variación porcentual de empresas y/o concesionarios mineros establecidos en el Estado a las que se realizan visitas y asesorías técnicas en el año actual con respecto al año anterior	VARIACION_POR CENTUAL	GESTION EFICIENCIA ANUAL ASCENDENTE	$((EMVATT/EMVATT1)-1)*100$ EMVATT = Empresas y/o concesionarios mineros establecidos en el Estado a las que se realizaron visitas y asesorías técnicas en el año actual EMVATT1 = Empresas y/o concesionarios mineros establecidos en el Estado a las que se realizaron visitas y asesorías técnicas en el año anterior	ACUMULADO CONSTANTE	Empresas y/o concesionarios mineros Empresas y/o concesionarios mineros	313 395	-20.76 395	-81.77 395	72 395	-58.99 395	http://www.chihuahua.com.mx/pbr.aspx	Las y los empresarios y/o concesionarios del sector minero-metalúrgico presentan solicitudes para visitas técnicas

Handwritten signature/initials

Handwritten signature/initials

GOBIERNO DEL ESTADO DE CHIHUAHUA
SEGUIMIENTO A LA MATRIZ DE INDICADORES
Segundo Trimestre 2020

Última Actualización 30-05-2020
Hoja No. 4 de 4
Fecha de Impresión 23/07/2020
D:\SIS\2020\7.m

104-SECRETARÍA DE INNOVACIÓN Y DESARROLLO ECONÓMICO

2F009C1/E204T2 - FOMENTO A LA ACTIVIDAD MINERA MEDIANTE EL DESARROLLO SUSTENTABLE 2020 / ECONOMÍA, INNOVACIÓN, DESARROLLO SUSTENTABLE Y EQUILIBRIO REGIONAL - MINERÍA - DERECHOS HUMANOS E INCLUSIÓN SOCIAL

Justificación de Diferencia de Avance con Respecto a las Metas Programadas

2 FOMENTO
2020

Titular de Dependencia

Lic. Alejandra de la Vega Arizpe
Secretaría de Innovación y Desarrollo Económico

GOBIERNO DEL ESTADO DE CHIHUAHUA
SEGUIMIENTO A LA MATRIZ DE INDICADORES
Segundo Trimestre 2020

Última Actualización 30-06-2020
Hoja No. 1 de 8
Fecha de Impresión 23/07/2020
PRESUPUESTO

104-SECRETARÍA DE INNOVACIÓN Y DESARROLLO ECONÓMICO

2F011C1/E206T2 - FOMENTO Y DESARROLLO TURÍSTICO 2020 / ECONOMÍA, INNOVACIÓN, DESARROLLO SUSTENTABLE Y EQUILIBRIO REGIONAL - TURISMO - DERECHOS HUMANOS E INCLUSIÓN SOCIAL

Definición del Programa		Población	Tipo	Beneficiarios				
				Mujeres	Hombres	Total		
Fortalecer y estimular el desarrollo turístico en el estado, a través de eventos, promoción, certificaciones, capacitación, así como proyectos para las y los prestadores de servicios turísticos en el estado.	REFERENCIA	Las y los prestadores de servicios turísticos		840	1,259	2,099		
	POTENCIAL	Las y los prestadores de servicios turísticos		840	1,259	2,099		
	POSTERGADA	Las y los prestadores de servicios turísticos		123	193	322		
	OBJETIVO	Las y los prestadores de servicios turísticos en el estado		711	1,058	1,777		
		Recursos del Programa				Variación		
		Presupuesto Autorizado	Presupuesto Modificado	Gasto	Presupuesto Modificado vs Gasto			
		15,895,402	14,388,110	3,680,891	10,727,219			
Alineaciones								
Alineación al Plan Nacional de Desarrollo								
Alineación al Plan Estatal de Desarrollo								
Eje	E2	Economía, Innovación, Desarrollo Sustentable y Equilibrio Regional						
Tema	--							
Subtema	--							
Objetivo	08	Fortalecer el desarrollo turístico del estado de Chihuahua para incrementar de forma sustentable la derrama económica de este sector en el estado.						
Estrategia	02	Mejorar la oferta de productos turísticos sustentables y diversificados con infraestructura consolidada y servicios de calidad.						
Línea de Acción								
FUENTES DE FINANCIAMIENTO								
Clave	Fuente	Origen	Porcentaje	Autorizado	Modificado	Gasto	Variación	
1110120	RECURSOS DEL ESTADO 2020	ESTATAL	63.74	10,185,804	8,341,091	869,614	7,371,477	
1219120	FINANCIAMIENTO INTERNO 2020	ESTATAL	0.00	0	0	0	0	
OTRAS FUENTES DE FINANCIAMIENTO								
Clave	Fuente	Programa	Origen	Porcentaje	Autorizado	Modificado	Gasto	Variación
1521620	FONDO GENERAL DE PARTICIPACIONES 2020		FEDERAL	0.00	0	0	0	0
1521620	FONDO GENERAL DE PARTICIPACIONES 2020	FOMENTO Y DESARROLLO TURÍSTICO 2020	FEDERAL	36.29	5,799,498	5,849,735	2,678,033	3,171,652
1522420	FONDO DE ISR PARTICIPABLE SOBRE SERVIDORES PÚBLICOS ESTATALES 2020		ESTATAL	0.00	0	0	0	0
1522420	FONDO DE ISR PARTICIPABLE SOBRE SERVIDORES PÚBLICOS ESTATALES 2020	FOMENTO Y DESARROLLO TURÍSTICO 2020	FEDERAL	0.00	0	197,284	13,194	184,090

Handwritten signature or mark in blue ink.

Handwritten signature or mark in blue ink.

GOBIERNO DEL ESTADO DE CHIHUAHUA
SEGUIMIENTO A LA MATRIZ DE INDICADORES
Segundo Trimestre 2020

Última Actualización 30-05-2020
Hoja No. 2 de 6
Fecha de Impresión 23/07/2020
PBR/SE/2020_m

104-SECRETARÍA DE INNOVACIÓN Y DESARROLLO ECONÓMICO

2F01C1/E205T2 - FOMENTO Y DESARROLLO TURÍSTICO 2020 / ECONOMÍA, INNOVACIÓN, DESARROLLO SUSTENTABLE Y EQUILIBRIO REGIONAL - TURISMO - DERECHOS HUMANOS E INCLUSIÓN SOCIAL															
Referencia	Resumen Narrativo	Nombre del Indicador / Descripción del Indicador	Datos del Indicador				Clasificación	Unidad de Medida	Meta Reprogramada	Avance de la Meta del Indicador				Medios de Verificación	Supuestos
			Método de Cálculo	Tipo / Dimensión / Frecuencia / Trayectoria	Fórmula / Variables de la Fórmula	Meta Reprogramada				Valor Logrado del Trimestre	%	Valor Logrado Acumulado	%		
FIN	Contribuir a fortalecer el desarrollo turístico del estado de Chihuahua para incrementar de forma sustentable la derrama económica de este sector en el estado a través de la competitividad de las y los prestadores de servicios turísticos en el estado	-Variación porcentual de la derrama económica del sector turístico -Mide la variación porcentual de la derrama económica generada en el año actual por el desarrollo de los productos turísticos del estado con respecto al año anterior	VARACION_POR CENTUAL	ESTRATEGICO EFICACIA ANUAL ASCENDENTE	$((DEST1/DEST1)-1)*100$ DEST1 = Derrama económica del sector turístico en el año actual	ACUMULADO	Derrama económica	0.00	12,684,284,712	635,092,451	-64.69	3,174,208,653	-74.94	http://www.chihuahua.com.mx/pbr.aspx	Las y los turistas nacionales y extranjeros visitan con disposición y seguridad el Estado de Chihuahua
					DEST1 = Derrama económica del sector turístico en el año anterior	CONSTANTE	Derrama económica	12,684,284,712	12,684,284,712	12,684,284,712					
PROPOSITO	Las y los prestadores de servicios turísticos en el estado incrementan su competitividad	-Variación porcentual de la afluencia turística -Mide la variación porcentual de la afluencia de turistas estatales, nacionales y extranjeros en el año actual con respecto al año anterior	VARACION_POR CENTUAL	ESTRATEGICO EFICACIA ANUAL ASCENDENTE	$((ATT/ATT1)-1)*100$ ATT = Afluencia turística en el año actual	ACUMULADO	Afluencia turística	0.00	8,050,328	395,349	-65.63	1,915,619	-76.20	http://www.chihuahua.com.mx/pbr.aspx	Las y los empresarios del sector turístico cuentan con estabilidad económica y seguridad en el Estado de Chihuahua.
					ATT1 = Afluencia turística en el año anterior	CONSTANTE	Afluencia turística	8,050,328	8,050,328	8,050,328					
Componente C01	Eventos turísticos competitivos para mujeres y hombres realizados	-Variación porcentual anual de la derrama generada en los eventos realizados -Mide la variación porcentual anual de la derrama generada en los eventos realizados en el año actual con respecto al año anterior	VARACION_POR CENTUAL	ESTRATEGICO EFICACIA ANUAL ASCENDENTE	$((DET/DET1)-1)*100$ DET = Derrama económica en el año actual	ACUMULADO	Derrama económica	-11.67	151,319,438	0	-100.00	17,391,105	-89.85	http://www.chihuahua.com.mx/pbr.aspx	Las personas se interesan y acuden a los eventos
					DET1 = Derrama económica en el año anterior	CONSTANTE	Derrama económica	171,319,438	171,319,438	171,319,438					
Componente C02	Material promocional de destinos y atractivos turísticos otorgado	-Variación porcentual del número de folletos turísticos en el Estado -Mide la variación porcentual del número de folletos turísticos en el año actual con respecto al año anterior	VARACION_POR CENTUAL	ESTRATEGICO EFICACIA ANUAL ASCENDENTE	$((FT/FT1)-1)*100$ FT = Folletos turísticos en el año actual	ACUMULADO	Folletos turísticos	-5.45	135,000	0	-100.00	23,000	-60.39	http://www.chihuahua.com.mx/pbr.aspx	La y el visitante requieren de material promocional
					FT1 = Folletos turísticos en el año anterior	CONSTANTE	Folletos turísticos	142,780	142,780	142,780					
Componente C03	Certificados del Distintivo "H", "M", "punto limpio" y "sellos especializados" brindados	-Variación porcentual de empresas de servicios turísticos certificadas en el Estado con el distintivo "H", "M", "punto limpio" y "sellos especializados" -Mide la variación porcentual de empresas de servicios turísticos certificadas en el Estado con el distintivo "H", "M", "punto limpio" y "sellos especializados" en el año actual con respecto al año anterior.	VARACION_POR CENTUAL	ESTRATEGICO EFICACIA ANUAL ASCENDENTE	$((ESTCEDT/ESTCEDT1)-1)*100$ ESTCEDT = Empresas de servicios turísticos certificadas en el Estado con el distintivo "H", "M", "punto limpio" y "sellos especializados" en el año actual	ACUMULADO	Empresas de servicios turísticos certificadas	-50.82	30	0	-100.00	13	-78.69	http://www.chihuahua.com.mx/pbr.aspx	Las y los empresarios del sector turístico implementan los programas de calidad así mismo reúnen los requisitos para certificarse
					ESTCEDT1 = Empresas de servicios turísticos certificadas en el Estado con el distintivo "H", "M", "punto limpio" y "sellos especializados" en el año anterior	CONSTANTE	Empresas de servicios turísticos certificadas	61	61	61					

Handwritten signature or initials in blue ink.

Handwritten signature or initials in blue ink.

GOBIERNO DEL ESTADO DE CHIHUAHUA
SEGUIMIENTO A LA MATRIZ DE INDICADORES
Segundo Trimestre 2020

Última Actualización 30-06-2020
Hoja No. 3 de 6
Fecha de Impresión 23/07/2020
PBRSEF07_m

104-SECRETARÍA DE INNOVACIÓN Y DESARROLLO ECONÓMICO

2F01C1/E205T2 - FOMENTO Y DESARROLLO TURÍSTICO 2020 / ECONOMÍA, INNOVACIÓN, DESARROLLO SUSTENTABLE Y EQUILIBRIO REGIONAL - TURISMO - DERECHOS HUMANOS E INCLUSIÓN SOCIAL															
Referencia	Resumen Narrativo	Nombre del Indicador / Descripción del Indicador	Datos del Indicador					Unidad de Medida	Meta Reprogramada	Avance de la Meta del Indicador				Medios de Verificación	Supuestos
			Método de Cálculo	Tipo / Dimensión / Frecuencia / Trayectoria	Fórmula / Variables de la Fórmula	Clasificación	Valor Logrado del Trimestre			%	Valor Logrado Acumulado	%	Justificación		
Componente C04	Capacitación a las y los empleados de las empresas turísticas otorgada	-Variación porcentual de las y los empleados de las empresas turísticas capacitadas durante los cursos y talleres -Mda la variación porcentual de las y los empleados de las empresas turísticas capacitados mediante los cursos y talleres impartidos en el año actual con respecto al año anterior	VARIAION_POR CENTUAL	ESTRATEGICO EFICACIA ANUAL ASCENDENTE	$((NEETCT/NEETCT1)-1)*100$ NEETCT = Número de las y los empleados de las empresas turísticas capacitados mediante los cursos y talleres impartidos en el año actual	ACUMULADO	Las y los empleados de las empresas turísticas	2,050	2,512	-54.67	2,767	-50.07	http://www.chihuahua.com.mx/pbr.espx	Las y los prestadores de servicios turísticos acuden a capacitación y aplican lo aprendido.	
			CONSTANTE	NEETCT1 = Número de las y los empleados de las empresas turísticas capacitados mediante los cursos y talleres impartidos en el año anterior	5,642	5,642		5,642							
		-Variación porcentual de las y los prestadores de servicios turísticos con entrenamiento en materia de prevención de trata de personas -Mda la variación porcentual anual de las y los prestadores de servicios turísticos con entrenamiento en materia de prevención de trata de personas en el año actual con respecto al año anterior	VARIAION_POR CENTUAL	ESTRATEGICO EFICACIA ANUAL ASCENDENTE	$((NPSTEPTPT/NPSTEPTPT1)-1)*100$ NPSTEPTPT = Número de las y los prestadores de servicios turísticos con entrenamiento en materia de prevención de trata de personas en el año actual	ACUMULADO	Las y los prestadores de servicios turísticos	50	0	-100.00	16	-75.33			Se tenían programados dos cursos de capacitación para prevención de trata de personas durante el cuarto trimestre del 2020, aun así, se llevó a cabo la impartición de un curso en el mes de febrero capacitando a 16 prestadores de servicios turísticos.
			CONSTANTE	NPSTEPTPT1 = Número de las y los prestadores de servicios turísticos con entrenamiento en materia de prevención de trata de personas en el año anterior	65	65		65							
		-Variación porcentual de mujeres emprendedoras turísticas capacitadas -Mda la variación porcentual de mujeres emprendedoras turísticas capacitadas en el año actual con respecto al año anterior	VARIAION_POR CENTUAL	GESTION EFICACIA ANUAL ASCENDENTE	$((METCT/METCT1)-1)*100$ METCT = Mujeres emprendedoras turísticas capacitadas en el año actual	ACUMULADO	Mujeres emprendedoras turísticas	50	0	-100.00	0	-100.00			La impartición de 2 cursos de capacitación para empoderamiento para las mujeres de pymes turísticas, están programados a partir del tercer y cuarto trimestre en el año 2020.
			CONSTANTE	METCT1 = Mujeres emprendedoras turísticas capacitadas en el año anterior	44	44		44							
Componente C05	Proyectos de desarrollo turístico en el estado validados.	-Porcentaje de los proyectos turísticos validados -Mda el porcentaje de los proyectos turísticos validados con respecto a los programados en el año actual	FORCENTUAL	GESTION EFICACIA ANUAL ASCENDENTE	$(PIVT / PIPT1)*100$ PIVT = Proyectos turísticos validados en el año actual	ACUMULADO	Proyectos turísticos validados	15	0	0.00	0	0.00	www.chihuahua.com.mx/pbr.espx	Las y los prestadores de servicios turísticos y el personal de las presidencias municipales presentan proyectos de desarrollo turístico.	
			CONSTANTE	PIPT1 = Proyectos turísticos programados en el año actual	15	15		15							
Actividad C0101	Implementación de eventos turísticos, así como el Festival Internacional de Turismo de Aventura FITA	-Variación porcentual de la derrama generada en los eventos turísticos así como el Festival Internacional de Turismo de Aventura FITA -Mda la variación porcentual de la derrama económica generada en los eventos turísticos, así como el Festival Internacional de Turismo de Aventura FITA en el año actual con respecto al año anterior	VARIAION_POR CENTUAL	GESTION EFICACIA ANUAL ASCENDENTE	$((DEGEFT/DEGEFT1)-1)*100$ DEGEFT = Derrama económica generada por los eventos turísticos, así como el Festival Internacional de Turismo de Aventura FITA en el año actual	ACUMULADO	Derrama económica	161,319,438	0	-100.00	17,331,105	-89.85	http://www.chihuahua.com.mx/pbr.espx	Las y los participantes acuden a los eventos turísticos	
			CONSTANTE	DEGEFT1 = Derrama económica generada por los eventos turísticos, así como el Festival Internacional de Turismo de Aventura FITA en el año anterior	171,319,438	171,319,438		171,319,438							
		-Variación porcentual de participantes en los eventos turísticos, así como el Festival Internacional de Turismo de Aventura FITA -Mda la variación porcentual de participantes en los eventos turísticos, así como el Festival Internacional de Turismo de Aventura FITA en el año actual con respecto al año anterior	VARIAION_POR CENTUAL	GESTION EFICACIA ANUAL ASCENDENTE	$((PEFTT/PEFTT1)-1)*100$ PEFTT = Número de participantes en los eventos turísticos, así como el Festival Internacional de Turismo de Aventura FITA en el año actual	ACUMULADO	Participantes en los eventos turísticos así como el Festival Internacional de Turismo de Aventura FITA	33,435	0	-100.00	2,960	-91.47	En el mes de junio se reporta sin ningún evento realizado derivado por la pandemia del COVID-19.		
CONSTANTE	PEFTT1 = Número de participantes en los eventos turísticos, así como el Festival Internacional de Turismo de Aventura FITA en el año anterior		34,935	34,935		34,935									

Handwritten signature/initials in blue ink.

Handwritten signature/initials in blue ink.

GOBIERNO DEL ESTADO DE CHIHUAHUA
SEGUIMIENTO A LA MATRIZ DE INDICADORES
Segundo Trimestre 2020

Última Actualización 30-05-2020
Hoja No. 4 de 8
Fecha de Impresión 23/07/2020
PBRSEP19.m

104-SECRETARÍA DE INNOVACIÓN Y DESARROLLO ECONÓMICO

2F01C1/E206T2 - FOMENTO Y DESARROLLO TURÍSTICO 2020 / ECONOMÍA, INNOVACIÓN, DESARROLLO SUSTENTABLE Y EQUILIBRIO REGIONAL - TURISMO - DERECHOS HUMANOS E INCLUSIÓN SOCIAL

Referencia	Resumen Narrativo	Nombre del Indicador / Descripción del Indicador	Método de Cálculo	Tipo / Dimensión / Frecuencia / Trayectoria	Fórmula / Variables de la Fórmula	Clasificación	Unidad de Medida	Meta Reprogramada	Avance de la Meta del Indicador				Justificación	Medios de Verificación	Supuestos	
									Valor Logrado del Trimestre	%	Valor Logrado Acumulado	%				
Actividad C0102	Planeación de eventos y productos turísticos en el estado	-Porcentaje de estudios turísticos del sector turístico -Mide el porcentaje del número estudios turísticos realizados con respecto a los programados en el año actual -Variación porcentual de eventos y productos turísticos en el estado -Mide la variación porcentual de eventos y productos turísticos en el estado en el año actual con respecto al año anterior	FORCENTUAL	GESTION EFICIENCIA ANUAL ASCENDENTE	(EIRT/ETPT1)*100 EIRT = Estudios turísticos realizados en el año actual	ACUMULADO	Estudios turísticos	1	100.00	0	0.00	0	0.00	La elaboración del estudio del sector turístico del Estado, está programada su terminación en el mes de diciembre del 2020. En el mes de junio se reporta sin ningún evento realizado derivado por la pandemia del COVID-19.	http://www.chihuahua.com.mx/pbr.aspx	Las personas se interesan en los eventos y productos turísticos
					EIPT1 = Estudios turísticos programados en el año actual	CONSTANTE	Estudios turísticos	1		1		1				
			VARACION_CENTRAL	GESTION EFICIENCIA ANUAL ASCENDENTE	((EPTET/EPTET1)-1)*100 EPTET = Eventos y productos turísticos en el estado en el año actual	ACUMULADO	Eventos y productos turísticos en el estado	59	9.43	0	-100.00	6	-89.88			
					EPTET1 = Eventos y productos turísticos en el estado en el año anterior	CONSTANTE	Eventos y productos turísticos en el estado	53		53		53				
Actividad C0201	Elaboración del contenido de folletos, carteles, mapas, postales, planos y programas institucionales de promoción turística	-Variación porcentual de elaboración del contenido de folletos, de carteles, de mapas, de postales, de planos y de programas institucionales de promoción turística -Mide la variación porcentual de elaboración del contenido de folletos, de carteles, de mapas, de postales, de planos y de programas institucionales de promoción turística en el año actual con respecto al año anterior -Variación porcentual de folletos de trata de personas -Mide la variación porcentual de folletos de trata de personas en el año actual con respecto al año anterior	VARACION_CENTRAL	GESTION EFICIENCIA ANUAL ASCENDENTE	((ECPTT/ECPTT1)-1)*100 ECPTT = Elaboración de contenidos de folletos, de carteles, de mapas, de postales, de planos y de programas institucionales de promoción turística en el año actual	ACUMULADO	Folletos turísticos	132,500	-5.21	0	-100.00	28,000	-79.97	La elaboración e impresión de folletos turísticos programados para el mes de junio fueron postergados, derivado por la pandemia del COVID-19.	http://www.chihuahua.com.mx/pbr.aspx	Se cuenta con la información turística para la elaboración de contenidos turísticos
					ECPTT1 = Elaboración de contenidos de folletos, de carteles, de mapas, de postales, de planos y de programas institucionales de promoción turística en el año anterior	CONSTANTE	Folletos turísticos	139,760		139,760		139,760				
			VARACION_CENTRAL	GESTION EFICIENCIA ANUAL ASCENDENTE	((FTPTT/FTPTT1)-1)*100 FTPTT = Folletos de trata de personas en el año actual	ACUMULADO	Folletos de trata de personas	2,600	-16.67	0	-100.00	0	-100.00			
					FTPTT1 = Folletos de trata de personas en el año anterior	CONSTANTE	Folletos de trata de personas	3,000		3,000		3,000				
Actividad C0202	Gestión de solicitudes de apoyo de promoción turística que presenten las y los prestadores de servicios turísticos así como la autoridad municipal, estatal y federal	-Variación porcentual de personas apoyadas con solicitudes -Mide la variación porcentual de personas apoyadas con solicitudes en el año actual con respecto al año anterior -Variación porcentual de módulos de información turística habilitados en el estado -Mide la variación porcentual de módulos de información turística habilitados en el estado en el año actual con respecto al año anterior	VARACION_CENTRAL	GESTION EFICIENCIA ANUAL ASCENDENTE	((PAST/PAST1)-1)*100 PAST = Personas apoyadas con solicitudes en el año actual	ACUMULADO	Personas apoyadas	1,300	-8.39	471	-69.81	1,046	-25.29	Derivado por la pandemia del COVID-19, en el mes de junio se continúa con la suspensión del proceso del trámite administrativo para la solicitud de la suficiencia presupuestal.	http://www.chihuahua.com.mx/pbr.aspx	Las personas, las y los empresarios turísticos, así como autoridad municipal, estatal y federal acuden a solicitar apoyo para promoción turística
					PAST1 = Personas apoyadas con solicitudes en el año anterior	CONSTANTE	Personas apoyadas	1,419		1,419		1,419				
			VARACION_CENTRAL	GESTION EFICIENCIA ANUAL ASCENDENTE	((MTHET/MTHET1)-1)*100 MTHET = Módulos de información turística habilitados en el estado en el año actual	ACUMULADO	Módulos de información turística habilitados en el estado	8	14.29	0	-100.00	0	-100.00			
					MTHET1 = Módulos de información turística habilitados en el estado en el año anterior	CONSTANTE	Módulos de información turística habilitados en el estado	7		7		7				

mail

GOBIERNO DEL ESTADO DE CHIHUAHUA
SEGUIMIENTO A LA MATRIZ DE INDICADORES
Segundo Trimestre 2020

Última Actualización: 30-05-2020
Hoja No. 5 de 8
Fecha de Impresión: 23/07/2020
PBR/SES/20

104-SECRETARÍA DE INNOVACIÓN Y DESARROLLO ECONÓMICO

2F011C1/E205T2 - FOMENTO Y DESARROLLO TURÍSTICO 2020 / ECONOMÍA, INNOVACIÓN, DESARROLLO SUSTENTABLE Y EQUILIBRIO REGIONAL - TURISMO - DERECHOS HUMANOS E INCLUSIÓN SOCIAL																	
Referencia	Resumen Narrativo	Nombre del Indicador / Descripción del Indicador	Datos del Indicador					Meta Reprogramada	Avance de la Meta del Indicador				Medios de Verificación	Supuestos			
			Método de Cálculo	Tipo / Dimensión / Frecuencia / Trayectoria	Fórmula / Variables de la Fórmula	Clasificación	Unidad de Medida		Valor Logrado del Trimestre	%	Valor Logrado Acumulado	%			Justificación		
Actividad C0301	Validación de proyectos en la Plataforma de SECTUR para certificación de empresas turísticas	-Variación porcentual de proyectos validados en la Plataforma de SECTUR para certificación de empresas turísticas -Mide la variación porcentual de proyectos validados en la Plataforma de SECTUR para certificación de empresas turísticas en el año actual con respecto al año anterior	VARIACION_CENTRAL	GESTION EFICIENCIA ANUAL ASCENDENTE	$((PV/PSOETT/PV/PSOETT1)-1)*100$ PV/PSOETT = Proyectos validados en la Plataforma de SECTUR para certificación de empresas turísticas en el año actual PV/PSOETT1 = Proyectos validados en la Plataforma de SECTUR para certificación de empresas turísticas en el año anterior	ACUMULADO	Proyectos validados	4	0.00	0	-100.00	2	-50.00	http://www.chihuahua.com.mx/pbr.asp x	Las y los empresarios del sector turístico cumplen con los lineamientos requeridos para certificarse		
			CONSTANTE	Proyectos validados	4	4	4	4	En este mes de junio se continúa con el proceso de promoción para la inscripción de las empresas.								
Actividad C0302	Revisión de solicitudes de documentos para certificación de empresas turísticas	-Variación porcentual de solicitudes recibidas para certificación de empresas turísticas -Mide la variación porcentual de solicitudes recibidas para certificación de empresas turísticas en el año actual con respecto al año anterior	VARIACION_CENTRAL	GESTION EFICIENCIA ANUAL ASCENDENTE	$((SRCETT/SRCETT1)-1)*100$ SRCETT = Solicitudes recibidas para certificación de empresas turísticas en el año actual SRCETT1 = Solicitudes recibidas para certificación de empresas turísticas en el año anterior	ACUMULADO	Solicitudes recibidas	50	-3.85	0	-100.00	16	-69.23	http://www.chihuahua.com.mx/pbr.asp x	Las y los empresarios del sector turístico presentan las solicitudes de documentos e información para certificarse		
			CONSTANTE	Solicitudes recibidas	52	52	52	52	En este mes de junio se continúa con el proceso de promoción para la inscripción de las empresas.								
Actividad C0401	Atención a prestadores de servicios turísticos y autoridades municipales en la coordinación e implementación de los programas de capacitación	-Variación porcentual de personas atendidas referente a implementación de los programas de capacitación -Mide la variación porcentual anual de personas atendidas en relación a la coordinación e implementación de los programas de capacitación en el año actual con respecto al año anterior.	VARIACION_CENTRAL	GESTION EFICIENCIA ANUAL ASCENDENTE	$((PAT/PAT1)-1)*100$ PAT = Personas atendidas en el año actual PAT1 = Personas atendidas en el año anterior	ACUMULADO	Personas atendidas	1,200	104.08	630	7.14	774	31.63	http://www.chihuahua.com.mx/pbr.asp x	Las y los prestadores de servicios turísticos así como autoridades municipales acuden para asesorarse		
			CONSTANTE	Personas atendidas	588	588	588	588									
Actividad C0402	Organización de cursos y talleres para guías de turistas, meseros, camaristas, recepcionistas, entre otros	-Variación porcentual de cursos y talleres impartidos -Mide la variación porcentual anual de cursos y talleres para guías de turistas de meseros, camaristas, recepcionistas y similares en el año actual con respecto al año anterior	VARIACION_CENTRAL	GESTION EFICIENCIA ANUAL ASCENDENTE	$((NOCT/NOCT1)-1)*100$ NOCT = Número de cursos de capacitación y talleres para guías de turistas de meseros, camaristas, recepcionistas y similares en el año actual NOCT1 = Número de cursos de capacitación y talleres para guías de turistas de meseros, camaristas, recepcionistas y similares en el año anterior	ACUMULADO	Cursos de capacitación y talleres	60	-69.60	13	-93.43	29	-85.35	http://www.chihuahua.com.mx/pbr.asp x	Las y los prestadores de servicios turísticos están interesados en que sus empleadas (os) se capaciten en materia de servicios turísticos		
			VARIACION_CENTRAL	GESTION EFICIENCIA ANUAL DESCENDENTE	$((NCOPTPT/NCOPTPT1)-1)*100$ NCOPTPT = Número de cursos de capacitación en prevención de trata de personas en el año actual	ACUMULADO	Cursos de capacitación	2	0.00	0	-100.00	1	-50.00			http://www.chihuahua.com.mx/pbr.asp x	Se tenían programados dos cursos de capacitación para prevención de trata de personas durante el cuarto trimestre del 2020, aun así, se llevó a cabo la impartición de un curso en el mes de febrero capacitando a 16 prestadores de servicios turísticos.
			CONSTANTE	Cursos de capacitación	2	2	2	2									
			VARIACION_CENTRAL	GESTION EFICIENCIA ANUAL ASCENDENTE	$((CCEMMTT/CCEMMTT1)-1)*100$ CCEMMTT = Cursos de capacitación para empoderamiento para las mujeres de mipymes turísticas en el año actual CCEMMTT1 = Cursos de capacitación para empoderamiento para las mujeres de mipymes turísticas en el año anterior	ACUMULADO	Cursos de capacitación	2	0.00	0	-100.00	0	-100.00				
CONSTANTE	Cursos de capacitación	2	2	2	2												
Actividad C0501	Promoción para el otorgamiento de financiamiento turístico	-Variación porcentual de las y los prestadores de servicios turísticos orientados con las reglas de operación para el otorgamiento de financiamiento turístico -Mide la variación porcentual de las y los prestadores de servicios turísticos orientados con las reglas de operación para el otorgamiento de financiamiento turístico en el año actual con respecto al año anterior	VARIACION_CENTRAL	GESTION EFICIENCIA ANUAL ASCENDENTE	$((PSTOT/PSTOT1)-1)*100$ PSTOT = Prestadores de servicios turísticos orientados para el otorgamiento de financiamiento turístico en el año actual PSTOT1 = Prestadores de servicios turísticos orientados para el otorgamiento de financiamiento turístico en el año anterior	ACUMULADO	Las y los prestadores de servicios turísticos	50	-78.26	530	130.43	534	132.17	www.chihuahua.com.mx/pbr.asp x	Las y los prestadores de servicios turísticos están interesados en el programa para el otorgamiento de financiamiento turístico		
			CONSTANTE	Las y los prestadores de servicios turísticos	230	230	230	230	Durante el mes de junio se atendieron 160 personas vía telefónica, derivado por la pandemia del COVID-19.								

[Handwritten signature]

[Handwritten signature]

GOBIERNO DEL ESTADO DE CHIHUAHUA
SEGUIMIENTO A LA MATRIZ DE INDICADORES
Segundo Trimestre 2020

Última Actualización 30-06-2020
Hoja No. 6 de 6
Fecha de Impresión 23/07/2020
Prensa2020.m

104-SECRETARÍA DE INNOVACIÓN Y DESARROLLO ECONÓMICO

2F011C1/E206T2 - FOMENTO Y DESARROLLO TURÍSTICO 2020 / ECONOMÍA, INNOVACIÓN, DESARROLLO SUSTENTABLE Y EQUILIBRIO REGIONAL - TURISMO - DERECHOS HUMANOS E INCLUSIÓN SOCIAL																
Referencia	Resumen Narrativo	Nombre del Indicador / Descripción del Indicador	Datos del Indicador				Clasificación	Unidad de Medida	Meta Reprogramada	Avance de la Meta del Indicador				Medios de Verificación	Supuestos	
			Método de Cálculo	Tipo / Dimensión / Frecuencia / Trayectoria	Fórmula / Variables de la Fórmula	Valor Logrado del Trimestre				%	Valor Logrado Acumulado	%	Justificación			
Actividad C0502	Planeación de infraestructura turística	-Porcentaje de atenciones brindadas para potencializar el desarrollo turístico -Medio el porcentaje de atenciones brindadas para potencializar el desarrollo turístico con respecto a las programadas en el año actual.	PORCENTUAL	GESTION EFICIENCIA ANUAL ASCENDENTE	$(ABPOT/APDOT) * 100$ ABPOT = Atenciones brindadas para potencializar el desarrollo turístico en el año actual APDOT = Atenciones programadas para potencializar el desarrollo turístico en el año actual	ACUMULADO	Atenciones brindadas para potencializar el desarrollo turístico	15	100.00	5	33.33	9	60.00	En este mes de junio se pospuso la actividad de atenciones para potencializar el desarrollo turístico, debido por la pandemia del COVID-19.	www.chihuahua.com.mx/pbr.aspx	Los y los prestadores de servicios turísticos, así como el personal de los municipios están interesados en potencializar el desarrollo turístico en el Estado
								CONSTANTE	Atenciones programadas para potencializar el desarrollo turístico	15		15				
Justificación de Diferencia de Avance con Respecto a las Metas Programadas																

[Handwritten signature]

[Large handwritten signature]

[Handwritten signature]
Responsable de Programa

Dra. Nithalia Veronique Desplas Puel
Directora de Turismo

[Handwritten signature]
Títular de Dependencia

Ing. Alejandra de la Vega Arízpe
Secretaría de Innovación y Desarrollo Económico

[Handwritten signature]

GOBIERNO DEL ESTADO DE CHIHUAHUA
SEGUIMIENTO A LA MATRIZ DE INDICADORES
Segundo Trimestre 2020

Ultima Actualización 30-06-2020
Hoja No. 1 de 4
Fecha de Impresión 23/07/2020
PRESUPUESTO_m

104-SECRETARIA DE INNOVACION Y DESARROLLO ECONOMICO

2F020C2/E208T2 - PROMOCIÓN PARA LA EFICIENCIA E INNOVACIÓN EN LA GENERACIÓN Y ABASTO DE FUENTES DE ENERGÍA 2020 / ECONOMÍA, INNOVACIÓN, DESARROLLO SUSTENTABLE Y EQUILIBRIO REGIONAL - ENERGÍA - DERECHOS HUMANOS E INCLUSIÓN SOCIAL

Definición del Programa	Beneficiarios				
	Población	Tipo	Mujeres	Hombres	Total
Promover el gran potencial energético con que cuenta el estado y brindar asesorías integrales a las empresas del sector energético, industrial y de servicios, clasificadas en el Directorio Estadístico Nacional de Unidades Económicas (DENUE) como tamaño grande, para impulsar la inversión pública y privada en la construcción y ampliación de infraestructura para la generación y transmisión de energía limpia y renovable.	REFERENCIA	Empresas del sector energético industrial clasificadas en el Directorio Estadístico de Unidades Económicas (DENUE) como Tamaño Grande			987
	POTENCIAL	Empresas del sector energético industrial clasificadas en el Directorio Estadístico de Unidades Económicas (DENUE) como Tamaño Grande			921
	POSTERGADA	Empresas del sector energético industrial clasificadas en el Directorio Estadístico de Unidades Económicas (DENUE) como Tamaño Grande			230
	OBJETIVO	Empresas del sector energético, industrial y de servicios, clasificadas en el Directorio Estadístico Nacional de Unidades Económicas (DENUE) como tamaño grande			691
Recursos del Programa					
	Presupuesto Autorizado	Presupuesto Modificado	Gasto	Variación Presupuesto Modificado vs Gasto	
	3,746,186	3,543,922	891,736	2,652,186	

Alineaciones

Alineación al Plan Nacional de Desarrollo

Alineación al Plan Estatal de Desarrollo

Eje	E2	Economía, Innovación, Desarrollo Sustentable y Equilibrio Regional
Tema	-	
Subtema	-	
Objetivo	04	Promover la eficiencia e innovación en la generación y abasto de fuentes de energía para el desarrollo de las actividades productivas y sociales de los habitantes del estado.
Estrategia	01	Impulsar sustancialmente la generación y uso de energía renovable en el conjunto de las diversas fuentes de energía susceptibles de ser aprovechadas.
Línea de Acción		

FUENTES DE FINANCIAMIENTO

Clave	Fuente	Origen	Porcentaje	Autorizado	Modificado	Gasto	Variación
1110120	RECURSOS DEL ESTADO 2020	ESTATAL	54.67	2,047,957	1,788,416	90,766	1,697,651
1219120	FINANCIAMIENTO INTERNO 2020	ESTATAL	0.00	0	0	0	0

OTRAS FUENTES DE FINANCIAMIENTO

Clave	Fuente	Programa	Origen	Porcentaje	Autorizado	Modificado	Gasto	Variación
1521620	FONDO GENERAL DE PARTICIPACIONES 2020	PROMOCIÓN PARA LA EFICIENCIA E INNOVACIÓN EN LA GENERACIÓN Y ABASTO DE FUENTES DE ENERGÍA, 2020	FEDERAL	0.00	0	0	0	0
1521620	FONDO GENERAL DE PARTICIPACIONES 2020	PROMOCIÓN PARA LA EFICIENCIA E INNOVACIÓN EN LA GENERACIÓN Y ABASTO DE FUENTES DE ENERGÍA, 2020	FEDERAL	45.33	1,698,229	1,702,304	797,726	904,578
1522420	FONDO DE ISR PARTICIPABLE SOBRE SERVIDORES PUBLICOS ESTATALES 2020	PROMOCIÓN PARA LA EFICIENCIA E INNOVACIÓN EN LA GENERACIÓN Y ABASTO DE FUENTES DE ENERGÍA, 2020	ESTATAL	0.00	0	0	0	0
1522420	FONDO DE ISR PARTICIPABLE SOBRE SERVIDORES PUBLICOS ESTATALES 2020	PROMOCIÓN PARA LA EFICIENCIA E INNOVACIÓN EN LA GENERACIÓN Y ABASTO DE FUENTES DE ENERGÍA, 2020	FEDERAL	0.00	0	53,201	3,244	49,958

mail

D

GOBIERNO DEL ESTADO DE CHIHUAHUA
SEGUIMIENTO A LA MATRIZ DE INDICADORES
Segundo Trimestre 2020

Ultima Actualización 30-06-2020
Hoja No. 2 de 4
Fecha de Impresión 23/07/2020
PFE/09EP267.m

104-SECRETARIA DE INNOVACION Y DESARROLLO ECONOMICO

2F020C2/E208T2 - PROMOCIÓN PARA LA EFICIENCIA E INNOVACIÓN EN LA GENERACIÓN Y ABASTO DE FUENTES DE ENERGÍA 2020 / ECONOMÍA, INNOVACIÓN, DESARROLLO SUSTENTABLE Y EQUILIBRIO REGIONAL - ENERGÍA - DERECHOS HUMANOS E INCLUSIÓN SOCIAL

Referencia	Resumen Narrativo	Datos del Indicador						Avance de la Meta del Indicador				Medios de Verificación	Supuestos		
		Nombre del Indicador / Descripción del Indicador	Método de Cálculo	Tipo / Dimensión / Frecuencia / Trayectoria	Fórmula / Variables de la Fórmula	Clasificación	Unidad de Medida	Meta Reprogramada	Valor Logrado del Trimestre	%	Valor Logrado Acumulado			%	Justificación
FIN	Contribuir a promover la eficiencia e innovación en la generación y abasto de fuentes de energía para el desarrollo de las actividades productivas y sociales de los habitantes del estado a través de incrementar el desarrollo de las empresas del sector energético, industrial y de servicios.	-Variación porcentual de megawatts de capacidad de potencia eléctrica instalada con la intervención, apoyo y fungiendo como un facilitador la Dirección de Energía	VARIACION_PORCENTUAL	ESTRATEGICO EFICACIA ANUAL ASCENDENTE	$((MPEIT/MPEIT1)-1) * 100$ MPEIT = Megawatts de Potencia Eléctrica Instalada en el año actual	ACUMULADO	Megawatts de potencia eléctrica instalada	300	0	-100.00	0	-100.00	Se continúa con actividades de promoción del potencial energético del Estado para fomentar y atraer inversión en proyectos del sector energético, a través de la participación en eventos del sector energético nacionales e internacionales, así como la organización de eventos de promoción locales a cargo de la Dirección de Energía en coordinación con empresas, instituciones y dependencias afines al sector.	http://www.chihuahua.com.mx/pbr.asp	Se garantiza el apoyo al desarrollo de proyectos de generación de energía eléctrica limpia a través de sistemas de energías renovables o convencionales, apegado a las disposiciones administrativas que estén vigentes y aplicables al Sector Energético a nivel nacional.
		-Mide la variación porcentual de megawatts de capacidad de potencia eléctrica instalada, con la intervención, apoyo y participando como facilitador la Dirección de Energía en el año actual con respecto al año anterior.			MPEIT1 = Megawatts de Potencia Eléctrica Instalada en el año anterior.	CONSTANTE	Megawatts de potencia eléctrica instalada	230	230		230				
PROPOSITO	Las empresas del sector energético, industrial y de servicios, clasificadas en el Directorio Estadístico de Unidades Económicas (DENUE) como tamaño grande incrementan su desarrollo.	-Porcentaje del volumen de energía eléctrica generada	PORCENTUAL	ESTRATEGICO EFICACIA ANUAL ASCENDENTE	$(VEEG/VEEC)*100$ VEEG = Volumen de energía eléctrica generada	CONSTANTE	Volumen de energía eléctrica generada en miles de giga watts-hora	94.00	10	91.04	10	91.04	Se monitorea el balance anual de energía en el Estado, comparando al cierre del año, el volumen de energía eléctrica generada contra el volumen de energía eléctrica consumida, por todas las personas usuarias de los diversos sectores públicos y privados del estado. (Fuente INEGI: Anuario estadístico del Estado de Chihuahua 2017).	http://www.chihuahua.com.mx/pbr.asp	Los nuevos generadores garantizan el abasto y cumplen con las especificaciones técnicas y de calidad establecidas.
		-Mide el porcentaje del volumen de energía eléctrica generada con respecto a la consumida en el año actual.			VEEC = Volumen de energía eléctrica consumida	CONSTANTE	Volumen de energía eléctrica consumida en miles de giga watts-hora	11	12		12				
Componente C01	Inversión en el sector energético del estado realizada.	-Variación porcentual de inversión en el sector energético en proyectos realizados en el estado.	VARIACION_PORCENTUAL	ESTRATEGICO EFICACIA ANUAL ASCENDENTE	$((ISET/ISET1)-1) * 100$ ISET = Inversión del sector energético en el año actual.	ACUMULADO	Inversión en millones de dólares americanos	17.39	0	-99.87	0	-99.87	Durante este mes se dio seguimiento al impulso y promoción de 6 proyectos de inversión, siendo estos los siguientes: proyecto de donación de paneles solares de SunPower. Así como proyectos de generación híbridos (solar/termoeléctrico) para granjas solares fotovoltaicas de gran escala en el estado. Se atendió oficio de la Iniciativa de Ciudades Capitales de las Américas frente al cambio climático (cc35), recibido en el Despacho del Gobernador. En coordinación con el Implan del municipio de Chihuahua se dio seguimiento al proyecto de paraderos sustentables para la red de transporte público de la ciudad de Chihuahua. Así mismo se dio seguimiento e impulso al proyecto de una deshidratadora de Chile en la ciudad de Camargo con uso de gas natural como energético primario; y finalmente se atendió reunión en la Secretaría de Hacienda, para presentar la propuesta recibida de parte de una empresa de iniciativa privada.	http://www.chihuahua.com.mx/pbr.asp	El estado de Chihuahua cuenta con el un excelente perfil energético para inversión en el sector.
		-Mide la variación porcentual de inversión en el sector energético en proyectos realizados en el estado en el año actual con respecto al año anterior.			ISET1 = Inversión del sector energético en el año anterior.	CONSTANTE	Inversión en millones de dólares americanos	270	230		230				

GOBIERNO DEL ESTADO DE CHIHUAHUA
SEGUIMIENTO A LA MATRIZ DE INDICADORES
Segundo Trimestre 2020

Ultima Actualización 30-06-2020
Hoja No. 3 de 4
Fecha de Impresión 23/07/2020
PRRREP67.m

104-SECRETARIA DE INNOVACION Y DESARROLLO ECONOMICO

2F020C2/E208T2 - PROMOCIÓN PARA LA EFICIENCIA E INNOVACIÓN EN LA GENERACIÓN Y ABASTO DE FUENTES DE ENERGÍA 2020 / ECONOMÍA, INNOVACIÓN, DESARROLLO SUSTENTABLE Y EQUILIBRIO REGIONAL - ENERGÍA - DERECHOS HUMANOS E INCLUSIÓN SOCIAL

Referencia	Resumen Narrativo	Nombre del Indicador / Descripción del Indicador	Datos del Indicador				Clasificación	Unidad de Medida	Meta Reprogramada	Avance de la Meta del Indicador				Medios de Verificación	Supuestos
			Método de Cálculo	Tipo / Dimensión / Frecuencia / Trayectoria	Fórmula / Variables de la Fórmula	Meta Reprogramada				Valor Logrado del Trimestre	%	Valor Logrado Acumulado	%		
Componen C02	Servicios de asesoría integral al sector energético brindados.	-Variación porcentual de asesorías al sector energético. -Mide la variación porcentual de asesorías al sector energético en el año actual con respecto al año anterior.	VARIACION PORCENTUAL	ESTRATEGICO EFICACIA ANUAL ASCENDENTE	$((ASET/ASET1)-1)*100$ ASET = Asesorías del sector energético en el año actual	ACUMULADO	Asesorías	20	-28.57	25	25.00	29	45.00	http://www.chihuahua.com.mx/pbr.asp	Las y los inversionistas así como usuarios solicitan asesoría del sector energético.
Actividad C0101	Participación en ferias, foros y eventos nacionales e internacionales para la captación de nuevos proyectos de inversión.	-Porcentaje de ferias, foros y eventos. -Mide el porcentaje de ferias, foros y eventos asistidos con respecto a las programadas en el año actual	PORCENTUAL	GESTION EFICIENCIA ANUAL ASCENDENTE	$(FFEA/FFEP)*100$ FFEA = Ferias, foros y eventos asistidos en el año actual	ACUMULADO	Ferias, foros y eventos asistidos	20	100.00	10	50.00	14	70.00	http://www.chihuahua.com.mx/pbr.asp	Las y los participantes acuden a los eventos.
Actividad C0102	Vinculación de empresas estatales como proveeduría de productos y servicios al sector energético.	-Porcentaje de empresas estatales promovidas como proveeduría. -Mide el porcentaje de empresas estatales promovidas como proveeduría con respecto a las programadas en el año actual	PORCENTUAL	GESTION EFICIENCIA ANUAL ASCENDENTE	$(EEPT/EEPT1)*100$ EEPT = Empresas estatales promovidas en el año actual	ACUMULADO	Empresas estatales promovidas	3	100.00	0	0.00	0	0.00	http://www.chihuahua.com.mx/pbr.asp	Las empresas estatales tienen interés y capacidad para participar como proveedores.
Actividad C0201	Promoción del potencial energético del estado.	-Porcentaje de eventos de promoción del potencial energético -Mide el porcentaje de eventos de promoción del potencial energético realizados con respecto a los programados en el año actual	PORCENTUAL	GESTION EFICIENCIA ANUAL ASCENDENTE	$(EPPER/EPPEP)*100$ EPPER = Eventos de promoción del potencial energético realizados en el año actual	ACUMULADO	Eventos de promoción del potencial energético	6	100.00	0	0.00	0	0.00	http://www.chihuahua.com.mx/pbr.asp	Las y los participantes acuden a los eventos.
					FFEP = Ferias, foros y eventos programadas en el año actual	CONSTANTE	Ferias, foros y eventos programadas	20		20		20			
					EEPT1 = Empresas estatales programadas en el año actual	CONSTANTE	Empresas estatales programadas	3		3		3			
					EPPEP = Eventos de promoción del potencial energético programados en el año actual	CONSTANTE	Eventos de promoción del potencial energético	6		6		6			

GOBIERNO DEL ESTADO DE CHIHUAHUA
SEGUIMIENTO A LA MATRIZ DE INDICADORES
Segundo Trimestre 2020


Ultima Actualización 30-06-2020
Hoja No. 4 de 4
Fecha de Impresión 23/07/2020
PSE/PSEP07_m

104-SECRETARIA DE INNOVACION Y DESARROLLO ECONOMICO

2F020C2/E208T2 - PROMOCIÓN PARA LA EFICIENCIA E INNOVACIÓN EN LA GENERACIÓN Y ABASTO DE FUENTES DE ENERGÍA 2020 / ECONOMÍA, INNOVACIÓN, DESARROLLO SUSTENTABLE Y EQUILIBRIO REGIONAL - ENERGÍA - DERECHOS HUMANOS E INCLUSIÓN SOCIAL

Referencia	Resumen Narrativo	Datos del Indicador						Avance de la Meta del Indicador				Medios de Verificación	Supuestos			
		Nombre del Indicador / Descripción del Indicador	Método de Cálculo	Tipo / Dimensión / Frecuencia / Trayectoria	Fórmula / Variables de la Fórmula	Clasificación	Unidad de Medida	Meta Reprogramada	Valor Logrado del Trimestre	%	Valor Logrado Acumulado			%	Justificación	
Actividad C0202	Elaboración del perfil del sector energético del estado.	-Promedio del perfil del sector energético del estado. -Mide el promedio del perfil del sector energético del estado realizado con respecto al programado en el año actual.	PROMEDIO	GESTION EFICIENCIA ANUAL ASCENDENTE	(PSE/PSEP) PSE = Perfil del sector energético del estado realizado en el año actual. PSEP = Perfil del sector energético del estado programado en el año actual.	ACUMULADO CONSTANTE	Perfil del sector energético del estado Perfil del sector energético del estado	1 1	1.00 1	0 1	0.00 1	0 1	0.00 1	Se dio seguimiento a la solicitud de autorización de servicio profesional de consultoría, para elaborar las bases para la creación de la Agencia Estatal de Energía de Chihuahua (AEECH) y del Fideicomiso para el Desarrollo Energético Sustentable del Estado de Chihuahua (FIDESECH), para lo cual se tuvieron varias reuniones con la titular de la SIDE, con el Secretario de Hacienda, con el Subsecretario de Egresos de la Secretaría de Hacienda, así como con el personal de la Dirección Administrativa de la SIDE.	http://www.chihuahua.com.mx/pbr.asp	Se cuenta con acceso a la información actualizada requerida para el perfil.

Justificación de Diferencia de Avance con Respecto a las Metas Programadas

Responsable de Programa

Lic. Jorge López Uranga
Director de Energía

Titular de Dependencia

Lic. Alejandra de la Vega Arizpe
Secretaría de Innovación y Desarrollo Económico

GOBIERNO DEL ESTADO DE CHIHUAHUA
SEGUIMIENTO A LA MATRIZ DE INDICADORES
Segundo Trimestre 2020

Última Actualización 30-09-2020
Hoja No. 1 de 4
Fecha de Impresión 23/07/2020
FERRERES, M

104-SECRETARÍA DE INNOVACIÓN Y DESARROLLO ECONÓMICO

2K028D11E205T2 - FORTALECIMIENTO DE LA INFRAESTRUCTURA, EQUIPAMIENTO Y REHABILITACIÓN TURÍSTICA 2020 / ECONOMÍA, INNOVACIÓN, DESARROLLO SUSTENTABLE Y EQUILIBRIO REGIONAL - TURISMO - DERECHOS HUMANOS E INCLUSIÓN SOCIAL

Definición del Programa	Beneficiarios				
	Población	Tipo	Mujeres	Hombres	Total
Fortalecer el desarrollo turístico a través de la ejecución de proyectos, estudios así como obras de infraestructura y servicios, mejoramiento de imagen urbana, equipamiento, rehabilitación de sitios de interés, rutas, circuitos y corredores en materia turística, para las y los habitantes de los municipios con potencial turístico.	REFERENCIA	Habitantes de municipios con potencial turístico	1,804,299	1,752,275	3,556,574
	POSTERGADA	Habitantes de municipios con potencial turístico	1,138,006	1,105,581	2,243,587
	OBJETIVO	Habitantes de municipios con potencial turístico	625,817	608,536	1,234,353
	POTENCIAL	Habitantes de municipios con potencial turístico	1,763,822	1,715,118	3,478,940
Recursos del Programa					
	Presupuesto Autorizado	Presupuesto Modificado	Gasto	Variación Presupuesto Modificado vs Gasto	
	13,300,000	0		0	

Alineaciones

Alineación al Plan Nacional de Desarrollo

Alineación al Plan Estatal de Desarrollo

Eje	E2	Economía, Innovación, Desarrollo Sustentable y Equilibrio Regional
Tema	-	
Subtema	-	
Objetivo	08	Fortalecer el desarrollo turístico del estado de Chihuahua para incrementar de forma sustentable la derrama económica de este sector en el estado.
Estrategia	01	Potencializar el modelo de desarrollo turístico del estado.
Línea de Acción		

FUENTES DE FINANCIAMIENTO

Clave	Fuente	Origen	Porcentaje	Autorizado	Modificado	Gasto	Variación
1110120	RECURSOS DEL ESTADO 2020	ESTATAL	100.00	13,300,000	0	0	0
1155520	CONTRAPARTE ESTATAL A REASIGNACIONES DE RECURSOS FEDERALES SECRETARIA DE TURISMO 2020	ESTATAL	0.00	0	0	0	0

OTRAS FUENTES DE FINANCIAMIENTO

Clave	Fuente	Programa	Origen	Porcentaje	Autorizado	Modificado	Gasto	Variación
2355520	REASIGNACIONES DE RECURSOS FEDERALES SECRETARIA DE TURISMO 2020		FEDERAL	0.00	0	0	0	0

GOBIERNO DEL ESTADO DE CHIHUAHUA
SEGUIMIENTO A LA MATRIZ DE INDICADORES
Segundo Trimestre 2020

Última Actualización 30-06-2020
Hoja No. 2 de 4
Fecha de Impresión 23/07/2020
PBR000537_m

104-SECRETARÍA DE INNOVACIÓN Y DESARROLLO ECONÓMICO

2K022D1/E206T2 - FORTALECIMIENTO DE LA INFRAESTRUCTURA, EQUIPAMIENTO Y REHABILITACIÓN TURÍSTICA 2020 / ECONOMÍA, INNOVACIÓN, DESARROLLO SUSTENTABLE Y EQUILIBRIO REGIONAL - TURISMO - DERECHOS HUMANOS E INCLUSIÓN SOCIAL

Referencia	Resumen Narrativo	Nombre del Indicador / Descripción del Indicador	Datos del Indicador				Clasificación	Unidad de Medida	Meta Reprogramada	Avance de la Meta del Indicador				Medios de Verificación	Supuestos
			Método de Cálculo	Tipo Dimensión / Frecuencia / Trayectoria	Fórmula / Variables de la Fórmula	Valor Logrado del Trimestre				%	Valor Logrado Acumulado	%	Justificación		
FIN	Contribuir al desarrollo turístico en el estado a través del incremento de la infraestructura turística, beneficiándose de esta manera las y los habitantes de los municipios con potencial turístico	-Variación porcentual de derrama económica en el sector turístico del Estado de Chihuahua -Mide la variación porcentual de la derrama económica en el año actual con respecto al año anterior.	VARIACION_PORCENTUAL	ESTRATEGICO EFICACIA ANUAL ASCENDENTE	((DEAAT / DEAAT1)-1)*100 DEAAT = Derrama económica en el año actual DEAAT1 = Derrama económica en el año anterior	ACUMULADO	Derrama económica	12,664,284,712	635,092,451	-94.99	3,174,203,563	-74.94	www.chihuahua.com.mx/pbr.aspx	Las y los turistas nacionales y extranjeros visitan con disposición y seguridad el estado de Chihuahua	
PROPOSITO	Habitantes de los municipios con potencial turístico, se benefician con el incremento de la infraestructura turística	-Variación porcentual de afluencia turística en el estado -Mide la variación porcentual de la afluencia turística al estado en el año actual con respecto al año anterior.	VARIACION_PORCENTUAL	ESTRATEGICO EFICACIA ANUAL ASCENDENTE	((ATAAT / ATAAT1)-1)*100 ATAAT = Afluencia turística al estado en el año actual ATAAT1 = Afluencia turística al estado en el año anterior	ACUMULADO	Afluencia turística	8,050,328	395,349	-95.09	1,915,619	-76.20	www.chihuahua.com.mx/pbr.aspx	Los productos turísticos son aceptados por las y los turistas	
Componente C01	Obras de infraestructura turística concluidas	-Porcentaje de obras de inversión de infraestructura turística concluidas -Mide el porcentaje de obras de inversión de infraestructura turística concluidas con respecto a las programadas en el año actual	PORCENTUAL	ESTRATEGICO EFICACIA ANUAL ASCENDENTE	(OIPT / OIPT1)*100 OIPT = Obras de inversión de infraestructura turística concluidas en el año actual OIPT1 = Obras de inversión de infraestructura turística programadas en el año actual	ACUMULADO	Obras de inversión de infraestructura turística concluidas	4	0	0.00	0	0.00	www.chihuahua.com.mx/pbr.aspx	Se cuenta con un grado de avance físico-financiero del 100%, así como con el acta de entrega-recepción de las obras.	
Componente C02	Proyectos ejecutivos de infraestructura, equipamiento y rehabilitación turística concluidos.	-Porcentaje de proyectos de desarrollo turísticos -Mide el porcentaje de los proyectos turísticos concluidos con respecto a los programados en el año actual	PORCENTUAL	ESTRATEGICO EFICACIA ANUAL ASCENDENTE	(PTCT / PTPT1)*100 PTCT = Proyectos turísticos concluidos en el año actual PTPT1 = Proyectos turísticos programados en el año actual	ACUMULADO	Proyectos turísticos concluidos	1	0	0.00	0	0.00	www.chihuahua.com.mx/pbr.aspx	Los proyectos ejecutivos se encuentran validados con todas las especificaciones para llevar a cabo las obras.	
Actividad C0101	Visitas de inspección a las obras de infraestructura, equipamiento y rehabilitación turística.	-Porcentaje de visitas de inspección de obras de infraestructura turística -Mide el porcentaje de visitas de inspección de obras de infraestructura turística realizadas con respecto a las programadas en el año actual	PORCENTUAL	GESTION EFICIENCIA ANUAL ASCENDENTE	(VOIIRT / VOIIRT1)*100 VOIIRT = Número de visitas de inspección de obras de infraestructura turística realizadas en el año actual VOIIRT1 = Número de visitas de inspección de obras de infraestructura turística programadas en el año actual	ACUMULADO	Visitas de inspección de obras de infraestructura turística realizadas	14	0	0.00	0	0.00	www.chihuahua.com.mx/pbr.aspx	Se cuenta con los documentos jurídicos, así como administrativos para realizar las obras.	
Actividad C0102	Aprobación de los recursos financieros para la ejecución de obras.	-Variación porcentual del monto de inversión de proyectos y obra de infraestructura turística -Mide la variación porcentual del monto de inversión de proyectos y obra de infraestructura turística en el año actual con respecto al año anterior.	VARIACION_PORCENTUAL	GESTION EFICIENCIA ANUAL ASCENDENTE	((MPOITT/MPOITT1)-1)*100 MPOITT = Monto de inversión de proyectos y obra de infraestructura turística en el año actual MPOITT1 = Monto de inversión de proyectos y obra de infraestructura turística en el año anterior	ACUMULADO		114,127,859	0	-100.00	0	-100.00	www.chihuahua.com.mx/pbr.aspx	Los proyectos ejecutivos de infraestructura, equipamiento y rehabilitación turística están preparados para ingresarse al módulo del sistema correspondiente.	

MSH

MSH

GOBIERNO DEL ESTADO DE CHIHUAHUA
SEGUIMIENTO A LA MATRIZ DE INDICADORES
Segundo Trimestre 2020

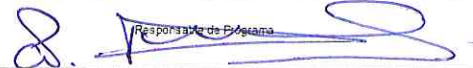
Última Actualización 30-05-2020
Hoja No. 3 de 4
Fecha de Impresión 23/07/2020
PROGRAMA 17_m

104-SECRETARÍA DE INNOVACIÓN Y DESARROLLO ECONÓMICO

2K028D1/E206T2 - FORTALECIMIENTO DE LA INFRAESTRUCTURA, EQUIPAMIENTO Y REHABILITACIÓN TURÍSTICA 2020 / ECONOMÍA, INNOVACIÓN, DESARROLLO SUSTENTABLE Y EQUILIBRIO REGIONAL - TURISMO - DERECHOS HUMANOS E INCLUSIÓN SOCIAL

Referencia	Resumen Narrativo	Datos del Indicador							Avance de la Meta del Indicador				Medios de Verificación	Supuestos		
		Nombre del Indicador / Descripción del Indicador	Método de Cálculo	Tipo / Dimensión / Frecuencia / Trayectoria	Fórmula / Variables de la Fórmula	Clasificación	Unidad de Medida	Meta Reprogramada	Valor Logrado del Trimestre	%	Valor Logrado Acumulado	%			Justificación	
Actividad C0201	Presentación de los proyectos ejecutivos a los municipios con potencial turístico.	-Porcentaje de proyectos ejecutivos a los municipios con potencial turístico -Mide el porcentaje de proyectos ejecutivos a los municipios con potencial turístico presentados con respecto a los programados en el año actual	PORCENTUAL	GESTION EFICIENCIA ANUAL ASCENDENTE	$(NPEP/PTT/NAPMENPET1)*100$ NPEP/PTT = Número de proyectos ejecutivos presentados a los municipios con potencial turístico en año actual	ACUMULADO	Proyectos ejecutivos presentados a los municipios con potencial turístico	1	100.00	0	0.00	0	0.00	En el mes de junio se continúa con la suspensión del proceso de socialización con las comunidades involucradas en el proyecto, derivado por la pandemia del COVID-19.	www.chihuahua.com.mx/pbr.aspx	Los proyectos ejecutivos con potencial turístico cumplen con los requisitos para presentarse ante los municipios.
					NAPMENPET1 = Número de proyectos ejecutivos a los municipios con potencial turístico programados en año actual	CONSTANTE	Proyectos ejecutivos a los municipios con potencial turístico programados	1		1		1				
Actividad C0202	Socialización con diferentes grupos y/o comunidades involucradas en los proyectos ejecutivos.	-Porcentaje de proyectos de socialización para involucrar a diferentes grupos y/o comunidades en los proyectos infraestructura turística -Mide el porcentaje de proyectos concluidos de socialización para involucrar a diferentes grupos y/o comunidades en los proyectos infraestructura turística con respecto a los programados en el año actual	PORCENTUAL	GESTION EFICIENCIA ANUAL ASCENDENTE	$(PSCT / PSPT1) * 100$ PSCT = Proyectos de socialización concluidos en el año actual	ACUMULADO	Proyectos de socialización concluidos	1	100.00	0	0.00	0	0.00	Durante el mes de junio se continúa con la suspensión del proceso de socialización con las comunidades involucradas en el proyecto para la nueva estación en Divisadero, derivado por la pandemia del COVID-19.	www.chihuahua.com.mx/pbr.aspx	Los grupos y/o comunidades están de acuerdo en llevar a cabo la socialización para la elaboración de nuevos proyectos de infraestructura turística que se desarrollan en su comunidad.
					PSPT1 = PSPT1 = Proyectos de socialización programados en el año actual	CONSTANTE	Proyectos de socialización programados	1		1		1				
Actividad C0203	Atención a los municipios para la elaboración de nuevos proyectos ejecutivos.	-Porcentaje de atenciones a los municipios para la elaboración de nuevos proyectos ejecutivos -Mide el porcentaje de atenciones realizadas a los municipios para la elaboración de nuevos proyectos ejecutivos con respecto a las proyectadas en el año actual	PORCENTUAL	GESTION EFICIENCIA ANUAL ASCENDENTE	$(NARMENFET/NAPMENPET1)*100$ NARMENFET = Número de atenciones realizadas a los municipios para la elaboración de nuevos proyectos ejecutivos en año actual	ACUMULADO	Atenciones realizadas a los municipios para la elaboración de nuevos proyectos ejecutivos	4	100.00	0	0.00	2	50.00	En el mes de junio se continúa sin programación de reuniones de trabajo con los municipios, derivado a la pandemia del COVID-19.	www.chihuahua.com.mx/pbr.aspx	Los municipios cuentan con potencial turístico.
					NAPMENPET1 = Número de atenciones proyectadas a los municipios para la elaboración de nuevos proyectos ejecutivos en año actual	CONSTANTE	Atenciones proyectadas a los municipios para la elaboración de nuevos proyectos ejecutivos	4		4		4				

Justificación de Diferencia de Avance con Respecto a las Metas Programadas



Dra. Nathalie Veronique Desplas Puel
Directora de Turismo



Gobierno del Estado de Chihuahua
SEGUIMIENTO A LA MATRIZ DE INDICADORES
Segundo Trimestre 2020

Última Actualización 30-06-2020
Hoja No. 4 de 4
Fecha de Impresión 23/07/2020
PÁGINA 3337.m

SECRETARÍA DE INNOVACIÓN Y DESARROLLO ECONÓMICO

Alajandra de la Vega Arzpe
Titular de Dependencia

Ing. Alajandra de la Vega Arzpe
Secretaría de Innovación y Desarrollo Económico

*2 K 0218 01
2021*

GOBIERNO DEL ESTADO DE CHIHUAHUA
SEGUIMIENTO A LA MATRIZ DE INDICADORES
Segundo Trimestre 2020

Última Actualización 30-05-2020
Hoja No. 1 de 5
Fecha de Impresión 23/07/2020
P0009L1E203T2.m

104-SECRETARIA DE INNOVACION Y DESARROLLO ECONOMICO

2P009L1E203T2 - PLANEACIÓN, EVALUACIÓN Y CONDUCCIÓN DEL DESARROLLO ECONOMICO 2020 / ECONOMÍA, INNOVACIÓN, DESARROLLO SUSTENTABLE Y EQUILIBRIO REGIONAL - INDUSTRIA - DERECHOS HUMANOS E INCLUSIÓN SOCIAL

Definición del Programa	Beneficiarios				
	Población	Tipo	Mujeres	Hombres	Total
Articulación eficaz de estrategias, políticas y programas del sector económico para la conservación de empleos de calidad para la población económicamente activa formal en el estado de Chihuahua a través de proyectos productivos, perfiles sectoriales y regionales, así como la creación de instrumentos de inteligencia de negocio que inicián en el desarrollo económico.	REFERENCIA	Unidades económicas para la población económicamente activa			124,219
	OBJETIVO	Unidades económicas para la población económicamente activa			72,244
	POSTERGADA	Unidades económicas para la población económicamente activa			51,975
	POTENCIAL	Unidades económicas para la población económicamente activa			124,219
	Recursos del Programa				
	Presupuesto Autorizado	Presupuesto Modificado	Gasto	Variación Presupuesto Modificado vs Gasto	
	42,938,051	35,399,571	12,287,569	24,108,985	

Alineaciones

Alineación al Plan Nacional de Desarrollo

Alineación al Plan Estatal de Desarrollo

Eje	E2	Economía, Innovación, Desarrollo Sustentable y Equilibrio Regional
Tema	-	
Subtema	-	
Objetivo	01	Fortalecer la organización y el desarrollo de las capacidades de los sectores productivos del estado para promover un crecimiento sustentable con mejores ingresos para las y los chihuahuenses.
Estrategia	01	Promover el desarrollo equilibrado y armónico en las regiones del estado mediante el fortalecimiento de las vocaciones productivas con una visión sustentable.
Línea de Acción		

FUENTES DE FINANCIAMIENTO

Clave	Fuente	Origen	Porcentaje	Autorizado	Modificado	Gasto	Variación
1110120	RECURSOS DEL ESTADO 2020	ESTATAL	58.38	25,093,237	17,055,818	3,220,409	13,835,408
1219120	FINANCIAMIENTO INTERNO 2020	ESTATAL	0.00	0	0	0	0

OTRAS FUENTES DE FINANCIAMIENTO

Clave	Fuente	Programa	Origen	Porcentaje	Autorizado	Modificado	Gasto	Variación
1521620	FONDO GENERAL DE PARTICIPACIONES 2020	PLANEACIÓN, EVALUACIÓN Y CONDUCCIÓN DEL DESARROLLO ECONOMICO 2020	FEDERAL	41.62	17,884,815	17,502,237	7,609,547	9,692,689
1521620	FONDO GENERAL DE PARTICIPACIONES 2020		FEDERAL	0.00	0	0	0	0
1522420	FONDO DE ISR PARTICIPABLE SOBRE SERVIDORES PUBLICOS ESTATALES 2020		ESTATAL	0.00	0	0	0	0
1522420	FONDO DE ISR PARTICIPABLE SOBRE SERVIDORES PUBLICOS ESTATALES 2020	PLANEACIÓN, EVALUACIÓN Y CONDUCCIÓN DEL DESARROLLO ECONOMICO 2020	FEDERAL	0.00	0	595,095	14,197	580,898
2555819	REASIGNACIONES DE RECURSOS FEDERALES SECRETARIA DE COMUNICACIONES Y TRANSPORTE 2019		FEDERAL	0.00	0	0	0	0
2555819	REASIGNACIONES DE RECURSOS FEDERALES SECRETARIA DE COMUNICACIONES Y TRANSPORTE 2019	PLANEACIÓN, EVALUACIÓN Y CONDUCCIÓN DEL DESARROLLO ECONOMICO 2020	FEDERAL	0.00	0	1,243,432	1,243,432	0
2555820	REASIGNACIONES DE RECURSOS FEDERALES SECRETARIA DE COMUNICACIONES Y TRANSPORTE 2018		FEDERAL	0.00	0	0	0	0

Handwritten signature

Handwritten signature

GOBIERNO DEL ESTADO DE CHIHUAHUA
SEGUIMIENTO A LA MATRIZ DE INDICADORES
Segundo Trimestre 2020

Ultima Actualización: 30-05-2020
Hoja No. 2 de 5
Fecha de Impresión: 23/07/2020
P00003467_m

104-SECRETARIA DE INNOVACION Y DESARROLLO ECONOMICO

2P009LIVE203T2 - PLANEACIÓN, EVALUACIÓN Y CONDUCCIÓN DEL DESARROLLO ECONOMICO 2020 / ECONOMÍA, INNOVACIÓN, DESARROLLO SUSTENTABLE Y EQUILIBRIO REGIONAL - INDUSTRIA - DERECHOS HUMANOS E INCLUSIÓN SOCIAL

Referencia	Resumen Narrativo	Datos del Indicador						Meta Reprogramada	Avance de la Meta del Indicador				Medios de Verificación	Supuestos			
		Nombre del Indicador / Descripción del Indicador	Método de Cálculo	Tipo / Dimensión / Frecuencia / Trayectoria	Fórmula / Variables de la Fórmula	Clasificación	Unidad de Medida		Valor Logrado del Trimestre	%	Valor Logrado Acumulado	%			Justificación		
FIN	Contribuir en fortalecer la organización y el desarrollo de las capacidades de los sectores productivos del estado, para promover un crecimiento sustentable con mejores ingresos a las y los chihuahuenses a través de la conservación de empleos en las unidades económicas, para la población económicamente activa formal.	-Variación porcentual anual de conservación del empleo -Mide la variación porcentual anual de la conservación del empleo en el año actual con respecto al año anterior.	VARIACION_POR_CENTUAL	ESTRATEGICO EFICACIA ANUAL ASCENDENTE	((CET/CET1)-1)*100 CET = Conservación de empleo en el año actual CET1 = Conservación de empleo en el año anterior	CONSTANTE	Conservación de empleo	2.80	917,899	875,283	-1.97	875,283	-1.97	En la Dirección de Gestión Estratégica y Se cuenta con estabilidad Eficacia Institucional de la Secretaría de Economía en el estado de Chihuahua o en el hipervínculo http://www.chihuahua.com.mx/pbr.aspx . En la Dirección de Gestión Estratégica y Eficacia Institucional de la Secretaría de Innovación y Desarrollo Económico del Gobierno del Estado de Chihuahua o en el hipervínculo http://www.chihuahua.com.mx/pbr.aspx . En la Dirección de Gestión Estratégica y Eficacia Institucional de la Secretaría de Innovación y Desarrollo Económico del Gobierno del Estado de Chihuahua o en el hipervínculo http://www.chihuahua.com.mx/pbr.aspx . En la Dirección de Gestión Estratégica y Eficacia Institucional de la Secretaría de Innovación y Desarrollo Económico del Gobierno del Estado de Chihuahua o en el hipervínculo http://www.chihuahua.com.mx/pbr.aspx .			
			VARIACION_POR_CENTUAL	ESTRATEGICO EFICACIA ANUAL ASCENDENTE	((NESEGT/NESEGT1)-1)*100 NESEGT = Nuevos empleos del sector económico generados en el año actual NESEGT1 = Nuevos empleos del sector económico generados en el año anterior	ACUMULADO	Nuevos empleos del sector económico generados	149.23	25,000	-21,972	-319.04	-17,611	-275.57				
		-Promedio del crecimiento anual del empleo formal en el estado -Mide el promedio del crecimiento anual del empleo formal en el estado con respecto al nacional en el año actual	PROMEDIO	ESTRATEGICO EFICACIA ANUAL ASCENDENTE	(PCEFET/PCEFNT1)	ACUMULADO	Promedio del crecimiento del empleo formal a nivel estatal	1.58	3	-3	0.58	-2	0.51				
			PROMEDIO	ESTRATEGICO EFICACIA ANUAL ASCENDENTE	(PCEPNT1)	ACUMULADO	Promedio del crecimiento del empleo formal a nivel nacional	1.58	2	-5	0.58	-5	0.51				
		-Promedio anual del salario diario -Mide el promedio del salario diario estatal con respecto al nacional	PROMEDIO	ESTRATEGICO EFICACIA ANUAL ASCENDENTE	(SDPE/SDPN)	CONSTANTE	Salario diario promedio estatal	0.93	384	400	0.93	400	0.93			El dato de Salario Diario Promedio Estatal del mes de junio del 2020 queda pendiente, ya que el IMSS lo proporciona posterior al cierre del seguimiento en el módulo del sistema hacendario PBr/SED, por lo que se plasma la información del mes de mayo 2020. El dato de Salario Diario Promedio Nacional del mes de junio del 2020 queda pendiente, ya que el IMSS lo proporciona posterior al cierre del seguimiento en el módulo del sistema hacendario PBr/SED, por lo que se plasma la información del mes de mayo 2020.	
			PROMEDIO	ESTRATEGICO EFICACIA ANUAL ASCENDENTE	(SDPN)	CONSTANTE	Salario diario promedio nacional	0.93	388	403	0.93	403	0.93				
Componente C01	Proyectos productivos realizados	-Variación porcentual de proyectos productivos realizados -Mide la variación porcentual de proyectos productivos realizados en el año actual con respecto al año anterior	VARIACION_POR_CENTUAL	ESTRATEGICO EFICACIA ANUAL ASCENDENTE	((PPRT/PPRT1)-1)*100 PPRT = Proyectos productivos realizados en el año actual PPRT1 = Proyectos productivos realizados en el año anterior	ACUMULADO	Proyectos productivos realizados	-7.69	12	0	-100.00	3	-76.92	En este mes de junio se continua en etapa de valoración para la realización de nuevos proyectos productivos. En la Dirección de Gestión Estratégica y Existe interés de las y los inversionistas para invertir en los proyectos productivos del Gobierno del Estado de Chihuahua o en el hipervínculo http://www.chihuahua.com.mx/pbr.aspx .			
			VARIACION_POR_CENTUAL	ESTRATEGICO EFICACIA ANUAL ASCENDENTE	((PPRT/PPRT1)-1)*100 PPRT = Proyectos productivos realizados en el año actual PPRT1 = Proyectos productivos realizados en el año anterior	CONSTANTE	Proyectos productivos realizados	-7.69	13	13	-100.00	13	-76.92				

GOBIERNO DEL ESTADO DE CHIHUAHUA
SEGUIMIENTO A LA MATRIZ DE INDICADORES
Segundo Trimestre 2020

Última Actualización 30-03-2020
Hoja No. 3 de 5
Fecha de Impresión 23/07/2020
PSE09P.57 m

104-SECRETARÍA DE INNOVACIÓN Y DESARROLLO ECONÓMICO

ZP009L1E203T2 - PLANEACIÓN, EVALUACIÓN Y CONDUCCIÓN DEL DESARROLLO ECONÓMICO 2020 / ECONOMÍA, INNOVACIÓN, DESARROLLO SUSTENTABLE Y EQUILIBRIO REGIONAL - INDUSTRIA - DERECHOS HUMANOS E INCLUSIÓN SOCIAL

Referencia	Resumen Narrativo	Datos del Indicador						Meta Reprogramada	Avance de la Meta del Indicador				Medios de Verificación	Supuestos	
		Nombre del Indicador / Descripción del Indicador	Método de Cálculo	Tipo / Dimensión / Frecuencia / Trayectoria	Fórmula / Variables de la Fórmula	Clasificación	Unidad de Medida		Valor Logrado del Trimestre	%	Valor Logrado Acumulado	%			Justificación
Componente C02	Perfiles sectoriales y regionales consolidados	-Variación porcentual de perfiles sectoriales y regionales consolidados -Mide la variación porcentual de perfiles sectoriales y regionales consolidados en el año actual con respecto al año anterior	VARIACION_POR_CENTUAL	ESTRATEGICO EFICACIA ANUAL ASCENDENTE	$((PSRT/PSRT1)-1)*100$ PSRT = Perfiles sectoriales y regionales consolidados en el año actual PSRT1 = Perfiles sectoriales y regionales consolidados en el año anterior	ACUMULADO	Perfiles sectoriales y regionales consolidados	13	2	-80.00	2	-80.00		En la Dirección de Gestión Estratégica y Se cuenta con las fuentes de Eficacia Institucional de la Secretaría de Información socio - económica Innovación y Desarrollo Económico del requerida. Gobierno del Estado de Chihuahua o en el hipervínculo: http://www.chihuahua.com.mx/pbr.aspx .	
Actividad C0101	Identificación de proyectos productivos en el estado	-Variación porcentual de proyectos productivos identificados por sector estratégico -Mide la variación porcentual de proyectos productivos identificados por sector estratégico en el año actual con respecto al año anterior	VARIACION_POR_CENTUAL	GESTION EFICACIA ANUAL ASCENDENTE	$((PPT/PPT1)-1)*100$ PPT = Proyectos productivos identificados en el año actual PPT1 = Proyectos productivos identificados en el año anterior	ACUMULADO	Proyectos productivos identificados	12	3	-70.00	5	-50.00	En este mes de junio se continúa con la etapa de identificar nuevos proyectos productivos.	En la Dirección de Gestión Estratégica y Existe interés de los actores del Eficacia Institucional de la Secretaría de Innovación y Desarrollo Económico del Gobierno del Estado de Chihuahua o en el hipervínculo: http://www.chihuahua.com.mx/pbr.aspx .	sumarse en los proyectos productivos
		-Variación porcentual de proyectos que identifican la posición real de la proveeduría local para vincularlos con las unidades económicas que permitan localmente focalizar las oportunidades de crecimiento económico y sustentable de las empresas. -Mide la variación porcentual de proyectos que identifican la posición real de la proveeduría local para vincularlos con las unidades económicas que permitan localmente focalizar las oportunidades de crecimiento económico y sustentable de las empresas en el año actual con respecto al año anterior	VARIACION_POR_CENTUAL	GESTION EFICACIA ANUAL ASCENDENTE	$((PPRPLVUET/PPRPLVUET1)-1)*100$ PPRPLVUET = Proyectos productivos que identifican la posición real de la proveeduría local para vincularlos con las unidades económicas que permitan localmente focalizar las oportunidades de crecimiento económico y sustentable de las empresas en el año actual PPRPLVUET1 = Proyectos productivos que identifican la posición real de la proveeduría local para vincularlos con las unidades económicas que permitan localmente focalizar las oportunidades de crecimiento económico y sustentable de las empresas en el año anterior.	ACUMULADO	Proyectos productivos que identifican la posición real de la proveeduría local para vincularlos con las unidades económicas	3	1	-66.67	1	-66.67		En la Dirección de Gestión Estratégica y Eficacia Institucional de la Secretaría de Innovación y Desarrollo Económico del Gobierno del Estado de Chihuahua o en el hipervínculo: http://www.chihuahua.com.mx/pbr.aspx .	
						CONSTANTE	Proyectos productivos que identifican la posición real de la proveeduría local para vincularlos con las unidades económicas	3	3		3				
Actividad C0102	Gestión en la intervención de la solución a los problemas del sector económico que se presentan en el estado	-Variación porcentual de gestiones realizadas -Mide la variación porcentual de gestiones realizadas en el año actual con respecto al año anterior	VARIACION_POR_CENTUAL	GESTION EFICACIA ANUAL ASCENDENTE	$((GRT/GRT1)-1)*100$ GRT = Gestiones realizadas en el año actual GRT1 = Gestiones realizadas en el año anterior	ACUMULADO	Gestiones realizadas	80	57	-55.81	97	-24.81		En la Dirección de Gestión Estratégica y Existe la voluntad de los actores Eficacia Institucional de la Secretaría de Innovación y Desarrollo Económico del Gobierno del Estado de Chihuahua o en el hipervínculo: http://www.chihuahua.com.mx/pbr.aspx .	en la solución de la problemática a resolver

GOBIERNO DEL ESTADO DE CHIHUAHUA
SEGUIMIENTO A LA MATRIZ DE INDICADORES
Segundo Trimestre 2020

Última Actualización 30-05-2020
Hoja No. 4 de 5
Fecha de Impresión 23/07/2020
P00003607.m

104-SECRETARÍA DE INNOVACIÓN Y DESARROLLO ECONÓMICO

2P009L1VE203T2 - PLANEACIÓN, EVALUACIÓN Y CONDUCCIÓN DEL DESARROLLO ECONÓMICO 2020 / ECONOMÍA, INNOVACIÓN, DESARROLLO SUSTENTABLE Y EQUILIBRIO REGIONAL - INDUSTRIA - DERECHOS HUMANOS E INCLUSIÓN SOCIAL

Referencia	Resumen Narrativo	Datos del Indicador						Meta Reprogramada	Avance de la Meta del Indicador				Medios de Verificación	Supuestos	
		Nombre del Indicador / Descripción del Indicador	Método de Cálculo	Tipo / Dimensión / Frecuencia / Trayectoria	Fórmula / Variables de la Fórmula	Clasificación	Unidad de Medida		Valor Logrado del Trimestre	%	Valor Logrado Acumulado	%			Justificación
Actividad C0201	Elaboración de estudios socioeconómicos	-Variación porcentual de estudios socioeconómicos realizados. -Mide la variación porcentual de estudios socioeconómicos realizados en el año actual con respecto al año anterior -Porcentaje del estudio para la identificación de la disponibilidad de mano de obra con perspectiva de género por región -Mide el porcentaje del estudio para la identificación de la disponibilidad de mano de obra con perspectiva de género por región realizado con respecto al programado en el año actual	VARIACION_PORCENTUAL	GESTION EFICIENCIA ANUAL ASCENDENTE	((ESET/ESET1)-1)*100 ESET = Estudios socioeconómicos realizados en el año actual ESET1 = Estudios socioeconómicos realizados en el año anterior	ACUMULADO	Estudios socioeconómicos realizados	65	23	-0.00	52	-20.00	En la Dirección de Gestión Estratégica y Eficacia Institucional de la Secretaría de Innovación y Desarrollo Económico del Gobierno del Estado de Chihuahua o en el hipervínculo http://www.chihuahua.com.mx/pbr.aspx . En la Dirección de Gestión Estratégica y Eficacia Institucional de la Secretaría de Innovación y Desarrollo Económico del Gobierno del Estado de Chihuahua o en el hipervínculo http://www.chihuahua.com.mx/pbr.aspx . La elaboración del estudio para la identificación de la disponibilidad de mano de obra con perspectiva de género por región, está programado en el tercer trimestre del año 2020.	Las empresas brindan sus datos económicos	
								65	65	65					
			PORCENTUAL	GESTION EFICIENCIA ANUAL ASCENDENTE	(EDMOPGRRT/EDMOPGRPT1)*100 EDMOPGRRT = Estudio para la identificación de la disponibilidad de mano de obra con perspectiva de género por región realizado en el año actual EDMOPGRPT1 = Estudio para la identificación de la disponibilidad de mano de obra con perspectiva de género por región programado en el año actual	ACUMULADO	Estudio para la identificación de la disponibilidad de mano de obra con perspectiva de género por región realizado	1	100.00	0	0.00	0			0.00
								1	1	1					
Actividad C0202	Atención a las y los usuarios con información socio-económica	-Variación porcentual de las y los usuarios atendidos -Mide la variación porcentual de las y los usuarios atendidos en el año actual con respecto al año anterior	VARIACION_PORCENTUAL	GESTION EFICIENCIA ANUAL ASCENDENTE	((LUAT/LUAT1)-1)*100 LUAT = Las y los usuarios atendidos en el año actual LUAT1 = Las y los usuarios atendidos en el año anterior	ACUMULADO	Las y los usuarios atendidos	350	-1.96	-94.63	51	-85.71	En la Dirección de Gestión Estratégica y Eficacia Institucional de la Secretaría de Innovación y Desarrollo Económico del Gobierno del Estado de Chihuahua o en el hipervínculo http://www.chihuahua.com.mx/pbr.aspx . Los y los usuarios solicitan información socioeconómica		
								357	357	357					

Justificación de Diferencia de Avance con Respecto a las Metas Programadas


Responsable de Programa

C.P.C. Miguel García Spínola
Director Administrativo

GOBIERNO DEL ESTADO DE CHIHUAHUA
SEGUIMIENTO A LA MATRIZ DE INDICADORES
Segundo Trimestre 2020

Última Actualización 30-06-2020
Hoja No. 5 de 5
Fecha de Impresión 23/07/2020

104-SECRETARIA DE INNOVACION Y DESARROLLO ECONOMICO

Titular de Dependencia

Ing. Alejandra de la Vega Arcepa
Secretaría de Innovación y Desarrollo Económico

2 P 00761
